

<b>Областное государственное бюджетное профессиональное образовательное учреждение «Ульяновский техникум питания и торговли»</b>		
Наименование документа: <b>Самообследование образовательного процесса</b>	Редакция №1 Изменение №0	Лист 1 из 85
Условное обозначение:		Экз. №

**РАССМОТРЕНО**

на заседании педагогического  
совета ОГБПОУ «Ульяновский  
техникум питания и торговли»  
Протокол № 18 от 17.03.2026 г.

*Самообследование образовательного процесса  
в ОГБПОУ «Ульяновский техникум питания и торговли»  
за 2025 г.*

**Ульяновск, 2026**

ДОКУМЕНТ ПОДПИСАН ЭЛЕКТРОННОЙ ПОДПИСЬЮ

**ОБЛАСТНОЕ ГОСУДАРСТВЕННОЕ БЮДЖЕТНОЕ ПРОФЕССИОНАЛЬНОЕ  
ОБРАЗОВАТЕЛЬНОЕ УЧРЕЖДЕНИЕ "УЛЬЯНОВСКИЙ ТЕХНИКУМ ПИТАНИЯ  
И ТОРГОВЛИ"**, Красников Андрей Анатольевич, Директор

**31.03.26** 16:48  
(MSK)

Сертификат 009D232A6E76BC17158BB1E9AEAC565DA6  
Действует с 15.01.25 по 10.04.26

## **Самообследование образовательного процесса в ОГБПОУ «Ульяновский техникум питания и торговли» за 2025 г.**

### **1. Сформированность нормативно-правовой базы деятельности учреждения федерального, регионального, муниципального уровней.**

ОГБПОУ «Ульяновский техникум питания и торговли» ведёт образовательную деятельность в соответствии с Конституцией РФ, Федеральным законом №273 «Об образовании в Российской Федерации», Трудовым кодексом РФ, Федеральными государственными образовательными стандартами среднего профессионального образования (ФГОС СПО), распоряжениями и рекомендациями Министерства просвещения РФ, Министерства просвещения и воспитания Ульяновской области, Уставом техникума, с локальными актами образовательного учреждения.

### **2. Учредительные документы: наличие документов о создании учреждения, учредительного договора, разграничение полномочий между учреждением и учредителем.**

Учредителем ОГБПОУ УТПиТ является Министерство просвещения и воспитания Ульяновской области: ул. Советская, 18. В образовательном учреждении имеются учредительный договор, Устав, регламентирующие деятельность и полномочия образовательного учреждения и учредителя.

### **3. Устав: соблюдение порядка принятия и утверждения, соответствие структуры и содержания законодательству РФ, отражение особенностей образовательного учреждения, своевременность внесения изменений и дополнений.**

Устав Ульяновского техникума питания и торговли, утвержденный Министерством образования и науки Ульяновской области распоряжение № 2037-р от 24.12.2014, зарегистрированный в установленном порядке соответствует требованиям действующего законодательства Российской Федерации в сфере образования.

### **4. Регистрационные документы: наличие свидетельств о внесении в государственный реестр юридических лиц, о постановке на учёт в налоговом органе, о праве собственности, о праве пользования земельным участком, об имущественных отношениях**

Техникум является областным государственным бюджетным профессиональным образовательным учреждением, имеет статус юридического лица, осуществляет оперативное управление имуществом, относящимся к государственной областной собственности. Образовательное учреждение внесено в Единый государственный реестр, имеет установленные действующим законодательством коды государственной статистики. Идентификационный номер налогоплательщика: ИНН/КПП7325000398/732501001.

### **5. Лицензия на право ведения образовательной деятельности: наличие, соблюдение сроков действия и контрольных нормативов.**

Право на ведение образовательной деятельности в сфере среднего профессионального образования определено лицензией, выданной Министерством образования и науки Ульяновской области (регистрационный № Л035-01216-73/00189919 от 24 июня 2015 года).

### **6. Федеральные Государственные образовательные стандарты среднего профессионального образования: наличие ФГОС СПО идентифицированных в соответствии с требованиями.**

В техникуме имеются Федеральные государственные образовательные стандарты среднего профессионального образования, идентифицированные в соответствии с требованиями:

1. Федеральный государственный образовательный стандарт среднего профессионального образования по специальности 38.02.03. Операционная деятельность в логистике (Утверждён приказом Министерства просвещения РФ от 21 апреля 2022 г. N 257)

2. Федеральный государственный образовательный стандарт среднего профессионального образования по специальности 38.02.05. Товароведение и экспертиза качества потребительских товаров (Утверждён приказом Министерства образования и науки РФ от 28 июля 2014 года №835)

3. Федеральный государственный образовательный стандарт среднего профессионального образования по специальности 38.02.07. Банковское дело (Утверждён приказом Министерства образования и науки РФ от 05 февраля 2018 г. N 67)

4. Федеральный Государственный образовательный стандарт среднего профессионального образования по специальности по специальности 38.02.08 Торговое дело" (Зарегистрирован 22.08.2023 № 74906)

5. Федеральный Государственный образовательный стандарт среднего профессионального образования по специальности 43.02.15 Поварское и кондитерское дело (Утверждён приказом Министерства образования и науки РФ от 09 декабря 2016 года № 1565)

6. Федеральный Государственный образовательный стандарт среднего профессионального образования по специальности 43.02.16 Туризм и гостеприимство (Утверждён приказом Министерства просвещения РФ от 12 декабря 2022 года № 1100)

7. Федеральный Государственный образовательный стандарт среднего профессионального образования по профессии 43.01.09 Повар, кондитер (Утверждён приказом Министерства образования и науки РФ от 9 декабря 2016г. № 1569)

8. Федеральный государственный образовательный стандарт среднего профессионального образования по профессии 38.01.02 Продавец, контролёр-кассир (Утверждён приказом Министерства образования и науки РФ от 02 августа 2013 года №723)

9. Федеральный государственный образовательный стандарт среднего профессионального образования по профессии 38.01.02 «Продавец» (Утверждён приказом Министерства просвещения РФ от 01 августа 2024 года № 518)

**7. Порядок оказания платных образовательных услуг, его соответствие Правилам оказания платных образовательных услуг**

В техникуме разработаны Правила оказания платных образовательных услуг, утверждённые директором ОГБПОУ УТПиТ А.А. Красниковым Приказ № 400 от 29.12.2020.

**8. Регулирование отношений с другими учреждениями и организациями (наличие договоров об аренде, о сотрудничестве, о взаимодействии, об оказании услуг и т.п.)** В образовательном учреждении имеются документы, регулирующие отношения с другими учреждениями и организациями:

1. Договор о сотрудничестве между Областным государственным бюджетным профессиональным образовательным учреждением «Ульяновский техникум питания и торговли» и Областным государственным бюджетным общеобразовательным учреждением «Гимназия №1 имени В.И. Ленина»

2. Договор о сотрудничестве между Областным государственным бюджетным профессиональным образовательным учреждением «Ульяновский техникум питания и торговли» и Муниципальным бюджетным общеобразовательным учреждением «Мариинская гимназия» (до 01.09.2025)

3. Договор о сотрудничестве между Областным государственным бюджетным профессиональным образовательным учреждением «Ульяновский техникум питания и торговли» и

Муниципальным бюджетным общеобразовательным учреждением г. Ульяновска «Средняя школа № 56» (до 01.10.2026)

4. Договор о сотрудничестве между Областным государственным бюджетным профессиональным образовательным учреждением «Ульяновский техникум питания и торговли» и Муниципальным бюджетным общеобразовательным учреждением г. Ульяновска «Средняя школа № 57» (до 03.12.2026)

5. Договор о сотрудничестве между Областным государственным бюджетным профессиональным образовательным учреждением «Ульяновский техникум питания и торговли» и Муниципальным бюджетным общеобразовательным учреждением г. Ульяновска «Губернаторский лицей №101 имени Народного учителя Российской Федерации Ю.И. Латышева» при ФГБОУ ВО «УлГпу им. И.Н. Ульянова» (до 11.12.2026)

6. Договор о сотрудничестве между Областным государственным бюджетным профессиональным образовательным учреждением «Ульяновский техникум питания и торговли»

и Областным государственным казенным учреждением «Агентство по туризму Ульяновской области» (до 08.02.2027)

7. Договор о сотрудничестве между Областным государственным бюджетным профессиональным образовательным учреждением «Ульяновский техникум питания и торговли» и Федеральным государственным бюджетным образовательным учреждением высшего образования «Ульяновский государственный аграрный университет имени П.А. Столыпина»

8. Договор о сотрудничестве между Областным государственным бюджетным профессиональным образовательным учреждением «Ульяновский техникум питания и торговли» и Областным государственным бюджетным учреждением культуры «Ульяновский областной краеведческий музей имени И.А. Гончарова» (до 30.05.2026)

9. Договор о сотрудничестве между Областным государственным бюджетным профессиональным образовательным учреждением «Ульяновский техникум питания и торговли» и Акционерным обществом «Альфа-банк» (до 08.12.2025)

10. Договор о сотрудничестве между Областным государственным бюджетным профессиональным образовательным учреждением «Ульяновский техникум питания и торговли» и Областным государственным бюджетным профессиональным образовательным учреждением «Ульяновский строительный колледж» (до 31.12.2025)

11. Договор о сотрудничестве между Областным государственным бюджетным профессиональным образовательным учреждением «Ульяновский техникум питания и торговли» и Муниципальным бюджетным общеобразовательным учреждением города Ульяновска «Губернаторский лицей № 100» (до 01.09.2025)

12. Договор о сотрудничестве в области образовательной деятельности между Областным государственным бюджетным профессиональным образовательным учреждением «Ульяновский техникум питания и торговли» и АНОО ВО Центросоюза РФ «Российский университет кооперации» (до 31.12.2025)

13. Договор о сотрудничестве в области подготовки и переподготовки кадров между Областным государственным бюджетным профессиональным образовательным учреждением «Ульяновский техникум питания и торговли» и ИП Назарова М.М. (до 09.01.2028)

14. Договор о сотрудничестве в области подготовки и переподготовки кадров между Областным государственным бюджетным профессиональным образовательным учреждением «Ульяновский техникум питания и торговли» и ИП Сокушев Александр Евгеньевич. (до 22.12.2029)

15. Договор о международном сотрудничестве в сфере образования и науки, содействия эффективному функционированию и развитию системы СПО между Областным государственным бюджетным профессиональным образовательным учреждением «Ульяновский техникум питания и торговли» и ГБПОУ Иркутской области «Свирский электромеханический техникум». (до 22.09.2029)

16. Договор о сотрудничестве в сфере образования, производства и реализации совместных образовательных программ между Областным государственным бюджетным профессиональным образовательным учреждением «Ульяновский техникум питания и торговли» и ООО «Другие рестораны» (до 30.10.2029)

17. Договор о сотрудничестве в сфере образования, производства и реализации совместных образовательных программ между Областным государственным бюджетным профессиональным образовательным учреждением «Ульяновский техникум питания и торговли» и ООО «Анна и В» (до 16.10.2029)

18. Договор о сотрудничестве в сфере образования, производства и реализации совместных образовательных программ между Областным государственным бюджетным профессиональным образовательным учреждением «Ульяновский техникум питания и торговли» и ООО «Кравченко Групп Ресторанс» (до 16.10.2029)

19. Договор о сотрудничестве в сфере образования, производства и реализации совместных образовательных программ между Областным государственным бюджетным профессиональным образовательным учреждением «Ульяновский техникум питания и торговли» и ООО «Рестор Бизнес» (до 16.10.2029)

20. Договор о сотрудничестве в сфере образования, производства и реализации совместных образовательных программ между Областным государственным бюджетным профессиональным образовательным учреждением «Ульяновский техникум питания и торговли» и ООО «ИНСАЙД СЕРВИС» (до 16.10.2029)

21. Договор о сотрудничестве в сфере образования, производства и реализации совместных образовательных программ между Областным государственным бюджетным профессиональным образовательным учреждением «Ульяновский техникум питания и торговли» и ООО «Альтернатива» (до 16.10.2027)

22. Договор о сотрудничестве в сфере образования, производства и реализации совместных образовательных программ между Областным государственным бюджетным профессиональным образовательным учреждением «Ульяновский техникум питания и торговли» и ООО «Брат-Групп» (до 16.10.2029)

23. Договор о сотрудничестве между Областным государственным бюджетным профессиональным образовательным учреждением «Ульяновский техникум питания и торговли» и ИП Пудовкин /Филиал «Нижегородский Альфа-Банк» (до 01.09.2029)

24. Договор о сотрудничестве между Областным государственным бюджетным профессиональным образовательным учреждением «Ульяновский техникум питания и торговли» и АНО ЭКСОПРО «СимбирСити» (до 18.09.2029)

25. Соглашение сетевого взаимодействия по вопросам предоставления информационных и материально-технических ресурсов для обучения инвалидов и лиц с ОВЗ между Областным государственным бюджетным профессиональным образовательным учреждением «Ульяновский техникум питания и торговли» и Областным государственным бюджетным профессиональным образовательным учреждением «Дмитровградский технический колледж»

26. Соглашение о сотрудничестве между Областным государственным бюджетным профессиональным образовательным учреждением «Ульяновский техникум питания и торговли» и Федеральным государственным бюджетным образовательным учреждением высшего образования «Ульяновский государственный педагогический университет имени И.Н. Ульянова» (до 01.09.2027)

27. Соглашение по предоставлению мест для временного проживания обучающихся между Областным государственным бюджетным профессиональным образовательным учреждением «Ульяновский техникум питания и торговли» и Федеральным государственным бюджетным профессиональным образовательным учреждением «Ульяновский фармацевтический колледж» Министерства здравоохранения РФ (срок до 30.06.2025)

28. Соглашение об информационном взаимодействии между Областным государственным бюджетным профессиональным образовательным учреждением «Ульяновский техникум питания и торговли» и Государственным учреждением – Отделение Пенсионного фонда РФ по Ульяновской области

29. Соглашение о сотрудничестве между Областным государственным бюджетным профессиональным образовательным учреждением «Ульяновский техникум питания и торговли» и ОГАУ Молодежный многофункциональный центр «Дом молодых».

30. Соглашение сетевого взаимодействия по вопросам предоставления информационных и материально-технических ресурсов для обучения инвалидов и лиц с ОВЗ между Областным государственным бюджетным профессиональным образовательным учреждением «Ульяновский техникум питания и торговли» и ОГБПОУ «Ульяновский педагогический колледж».

31. Соглашение о сотрудничестве между Областным государственным бюджетным профессиональным образовательным учреждением «Ульяновский техникум питания и торговли» и ОГБПОУ «Ульяновское училище (техникум) олимпийского резерва».

32. Соглашение о сотрудничестве между Областным государственным бюджетным профессиональным образовательным учреждением «Ульяновский техникум питания и торговли» и ГБПОУ «Кстовский нефтяной техникум имени Бориса Ивановича Корнилова».

33. Соглашение о взаимодействии и сотрудничестве между Областным государственным бюджетным профессиональным образовательным учреждением «Ульяновский техникум питания и торговли» и ОГБУК «Ульяновский областной художественный музей»

ДОКУМЕНТ ПОДПИСАН ЭЛЕКТРОННОЙ ПОДПИСЬЮ

**ОБЛАСТНОЕ ГОСУДАРСТВЕННОЕ БЮДЖЕТНОЕ ПРОФЕССИОНАЛЬНОЕ  
ОБРАЗОВАТЕЛЬНОЕ УЧРЕЖДЕНИЕ "УЛЬЯНОВСКИЙ ТЕХНИКУМ ПИТАНИЯ  
И ТОРГОВЛИ"**, Красников Андрей Анатольевич, Директор

**31.03.26** 16:48  
(МСК)

Сертификат 009D232A6E76BC17158BB1E9AEAC565DA6  
Действует с 15.01.25 по 10.04.26

34. Соглашение о сотрудничестве между Областным государственным бюджетным профессиональным образовательным учреждением «Ульяновский техникум питания и торговли» и Автономной некоммерческой организацией «Большая перемена»

35. Соглашение о сотрудничестве между Областным государственным бюджетным профессиональным образовательным учреждением «Ульяновский техникум питания и торговли» и Общероссийским народным движением «Народный фронт» «За Россию»

36. Соглашение о сотрудничестве между Областным государственным бюджетным профессиональным образовательным учреждением «Ульяновский техникум питания и торговли» и Муниципальным автономным учреждением культуры «Дирекция парков Ульяновска»

37. Соглашение о сотрудничестве между Областным государственным бюджетным профессиональным образовательным учреждением «Ульяновский техникум питания и торговли» и Ульяновской областной организацией Общероссийской общественной организации «Российский Союз Молодежи»

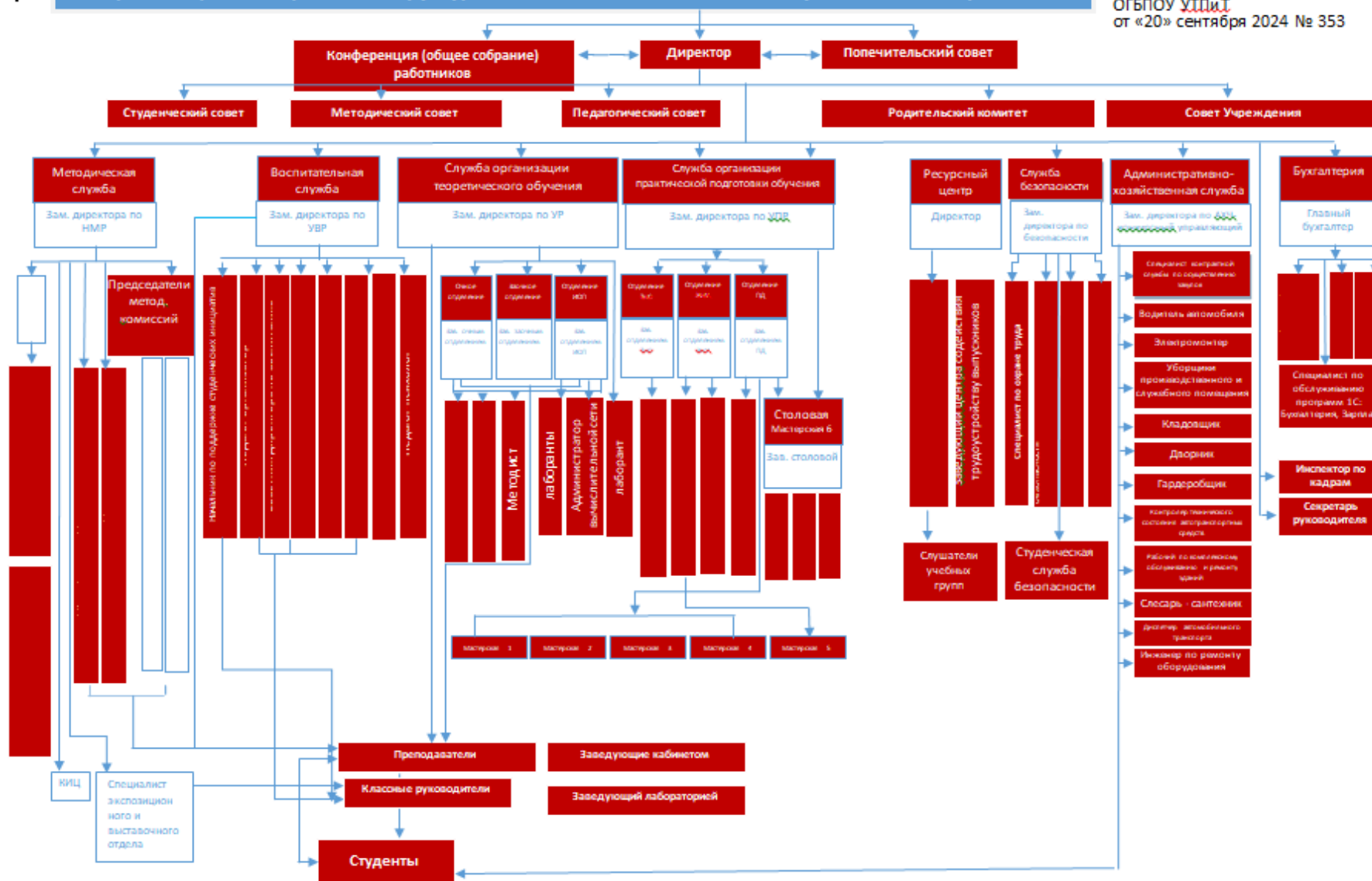
**9. Структура управления, её соответствие Уставу учреждения, целесообразность и оптимальность.**

Организационная структура в техникуме функционирует на основании приказа ОГБПОУ УТПиТ от 20.09.2024 № 353 «Об организационной структуре ОГБПОУ УТПиТ». В техникуме сформирована эффективная структура управления, адекватная функциональным задачам образовательного учреждения. В соответствии с п.5.11. Устава формами самоуправления являются Конференция (общее собрание) работников, Педагогический совет, Методический совет, Попечительский совет, Студенческий совет, Родительский комитет (Совет родителей - законных представителей несовершеннолетних студентов), Совет Учреждения.

Работа общественных органов управления строится на плановой основе, регламентируется положениями. Структура управления педагогическим коллективом, обучающимися направлена на всестороннее удовлетворение потребности личности в образовательных услугах, с полным использованием кадрового состава и материально-технической базы. Трудовой коллектив техникума представляют все граждане, участвующие своим трудом в его деятельности.

# Организационно-правовая структура ОГБПОУ «Ульяновский техникум питания и торговли»

УТВЕРЖДЕНО  
Приказом директора  
ОГБПОУ УТПиТ  
от «20» сентября 2024 № 353



ДОКУМЕНТ ПОДПИСАН ЭЛЕКТРОННОЙ ПОДПИСЬЮ

ОБЛАСТНОЕ ГОСУДАРСТВЕННОЕ БЮДЖЕТНОЕ ПРОФЕССИОНАЛЬНОЕ  
ОБРАЗОВАТЕЛЬНОЕ УЧРЕЖДЕНИЕ "УЛЬЯНОВСКИЙ ТЕХНИКУМ ПИТАНИЯ  
И ТОРГОВЛИ", Красников Андрей Анатольевич, Директор

31.03.26 16:48  
(MSK)

Сертификат 009D232A6E76BC17158BB1E9AEAC565DA6  
Действует с 15.01.25 по 10.04.26

## **10. Порядок рассмотрения, принятия и утверждения документов на уровне учреждения.**

Порядок рассмотрения, принятия и утверждения документов техникума регламентирован приказом, расписан в соответствии с локальными актами о структурных подразделениях, утверждён директором техникума.

Порядок рассмотрения, принятия и утверждения документов техникума регламентирован локальным актом техникума «Положение о нормативном локальном акте областного государственного бюджетного профессионального образовательного учреждения «Ульяновский техникум питания и торговли»

## **11. Качество планирования и анализа образовательной деятельности: целеполагание, адекватность выбора средств, для достижения целей, последовательность и логичность, эффективность, полнота реализации планов.**

Результатом процесса планирования в техникуме является система взаимосвязанных плановых документов-планов: Программа развития областного государственного профессионального образовательного учреждения «Ульяновский техникум питания и торговли» на 2021-2025 учебный год (рассмотрена на заседании Конференции (общего собрания) работников протокол №1 от 27.08.2020, ежегодные планы работы техникума на учебный год, планы работы всего образовательного учреждения и всех структурных подразделений на месяц, индивидуальные планы работы руководителей и исполнителей на год, на месяц и т.д. Содержание плана работы на год включает: анализ работы техникума за учебный год, основные направления развития, цели и задачи ОГБПОУ УТПиТ на учебный год, Педагогические советы, управление функционированием и развитием техникума, управление образовательным маркетингом, организация теоретического обучения, организация учебно-производственной работы, организация обучения на заочном отделении, организация работы Ресурсного центра, воспитательная и социальная работа, научно-методическая работа, мониторинг качества профессионального образования, обеспечение безопасности жизнедеятельности субъектов учебно-воспитательного процесса, план спортивно-оздоровительных мероприятий, контроль за учебно-воспитательным процессом, укрепление учебно-материальной базы, финансовый план. Планы работы последовательны, логичны, соответствуют целям и задачам, стоящим перед образовательным учреждением.

## **12. Внутренняя система оценки качества образовательной деятельности.**

Внутренняя система оценки качества образовательной деятельности осуществляется директором техникума, заместителями директора, заведующими отделениями, другими привлечёнными к данной процедуре лицами. Мероприятия внутренней системы оценки качества спланированы в Плане работы учреждения общим тематическим блоком. Организация и содержание контроля соответствует Положению о внутренней системе оценке качества образования в техникуме, основным направлениям организации контроля. По итогам контрольных мероприятий готовятся аналитические и статистические справки, вопросы контроля рассматриваются на административных совещаниях.

### **Функционирование внутренней системы оценки качества образования**

Функционирование внутренней системы оценки качества образования обеспечивается локальными актами:

- Положение о внутренней системе оценки качества образования.
- Положение о мониторинге сформированности общих и профессиональных компетенций в процессе реализации основных профессиональных образовательных программ в соответствии с ФГОС СПО.
- Порядок проведения государственной итоговой аттестации по

образовательным программам СПО.

▪ Положение о текущем контроле успеваемости и промежуточной аттестации по учебным дисциплинам и профессиональным модулям в соответствии с ФГОС СПО по профессии/специальности.

Данные Положения устанавливают единые требования при реализации внутри техникумовской системы оценки качества образования. Практическое осуществление внутри техникумовской системы оценки качества образования в ОГБПОУ «Ульяновский техникум питания и торговли» строится в соответствии с нормативными правовыми актами Российской Федерации, Ульяновской области, регламентирующими реализацию всех процедур контроля и оценки качества образования.

В техникуме разработана и внедрена в практику работа системы многоступенчатого мониторинга, которая охватывает всю деятельность по организации и проведению систематического изучения параметров качества подготовки выпускников и управления качеством образования и включает процесс, определяемый конкретным содержанием, объектами, источниками и основанный на принципах системности.

Цель внутреннего мониторинга качества образования – подготовка выпускников, обладающих компетенциями, соответствующими требованиям современного рынка труда, потребителя образовательных услуг. В соответствии с поставленной целью осуществляется планирование деятельности учебного заведения, что отражено в ежегодно разрабатываемом на основе аналитических материалов предыдущего года плане работы техникума. Знания основных промежуточных состояний в техникуме определяются последовательным сбором информации в рамках организованного мониторинга качества: входной контроль; контрольные работы; предварительные результаты полугодия и учебного года; предварительные результаты аттестации за месяц; окончательные результаты полугодия и учебного года; результаты промежуточной аттестации; результаты итоговой аттестации.

Принимаются решения о способах и формах корректировки выявленных недостатков.

**13. Качество управленческой документации: выполнение требований к оформлению протоколов заседаний и совещаний, соответствие вопросов уровню рассмотрения, выполнение принятых решений.**

Делопроизводство учебного заведения в части распорядительной документации, учёта, хранения, регистрации документов организовано в соответствии с инструкциями и требованиями к кадровой службе. Заседания Конференции (общего собрания) работников, Педагогического совета, Совета Учреждения, Методического совета, совещаний проводятся в соответствии с запланированной тематикой. Протоколы заседаний советов, совещаний, комитетов ведутся аккуратно, соответствуют требованиям инструкции по делопроизводству.

**14. Инновационная деятельность, участие в федеральных и региональных программах**

В 2025 учебном году ОГБПОУ «Ульяновский техникум питания и торговли» в рамках Региональной программы развития инновационных процессов имеет статус Инновационной площадки по теме «Гибридное (интегративное) обучение через механизм взаимодействия с отраслевыми партнерами», 30.05.2025 был проведен Отчет о работе инновационной площадки перед областным Экспертным советом. Разработана и передана на рецензию Теоретическая разработка по теме исследования. Разместили проект РИП на форуме «Сильные идеи для нового времени», организованный Агентством стратегических инициатив (АСИ) и Фондом «Росконгресс»

Доля педагогов, участвующих в региональной программе развития инновационных процессов, в анализируемом учебном году составляет 50%.

Результатами работы НМЦ за 2025 год являются проведенные проблемные (научно-методических) семинары: 21.01.2025г. Практический межрегиональный семинар по теме «Синергия формирования образовательных результатов как один из фактов интеграции при освоении образовательных программ». 19.02.2025г. Студенческий межрегиональный Телемост по теме «Профессиональное воспитание как один из аспектов гибридного (интегративного) подхода к обучению». Внутритехникумовские Педсоветы 18.02.2025г. «Профессионально-ориентированная среда. Её роль в траектории развития будущего специалиста». 15.04.2025г. «Состояние практической подготовки: современные требования, проблемы, пути совершенствования».

Представлен инновационный проект на Межрегиональную выставку-ярмарку инновационных образовательных проектов 2025г. «Территория генерации новых идей». 2025, который получил Диплом 2 место.

Опубликовано 19 статей в педагогических изданиях международного, федерального, регионального уровней, других регионов, в местных изданиях: 6-международные, 10 всероссийские, 3 всероссийские конференции статьи Из вербально-реального отношения к физической культуре обучающихся УТПиТ. Сборник материалов VII Межрегиональной научно-практической конференции. 2025г.

Формирование профессиональных компетенций у студентов СПО: Стратегии и методики развития профессиональных навыков. Сборник Актуальные проблемы совершенствования современного образования. Применение дистанционных образовательных технологий в СПО. Сборник материалов международного семинара ГБПОУ РМ Ичкаловский педагогический колледж. 2025г. Научно-исследовательская работа студентов в рамках современного образования. Сборник материалов IV Международной научно-практической Интернет-конференции. ГБПОУ СО СТПТ. 2025г. Рабочая программа СГ.02 Иностранный язык в профессиональной деятельности по специальности 38.01.02 Продавец. Сайт infourok.ru. 2025г. Рабочая программа по дисциплине Информатика для специальности 38.02.03 Операционная деятельность в логистике. Сайт infourok.ru. 2025г. Методический материал План работы классного руководителя. Сайт infourok.ru. 2025г. Рабочая программа по дисциплине Информатика для специальности 38.02.07 Банковское дело. Сайт infourok.ru. 2025г.

Основная программа профессионального обучения по профессии рабочего/должности служащего 16472 Пекарь. Сайт infourok.ru. 2025г. Тест Гигиена питания по дисциплине Микробиология, физиология питания. Сайт infourok.ru. 2026 Организация экологического воспитания обучающихся через реализацию дополнительной общеразвивающей программы в рамках внеурочной деятельности по естественно-научному направлению в формате клуба Экологический десант. Сайт infourok.ru. 2026г. Дополнительная общеобразовательная общеразвивающая программа естественнонаучной направленности Микробиология. Сайт infourok.ru. 2026.

Педагоги техникума активно участвовали в мероприятиях, направленных на повышение уровня профессиональных компетенций и презентации своего положительного опыта.

Всего в 2025 году зарегистрировано 64 мероприятия, где участвовали педагоги техникума, из них: 38 регионального уровня (конкурсы); 20 всероссийского уровня (олимпиады; конкурсы); 6 международного уровня. (олимпиады; конкурсы);

Проведены научно-практические мероприятия на базе учреждения (конференции, форумы и т.д.). 07.04. 2025г. Научно-практическая студенческая конференция (внутритехникумовская) «Молодежь-наука-2025» (200 участников). В

марте 2025 года Олимпиада профессионального мастерства «ПрофиСтарт». В

феврале, 2025 года Региональный этап «Профессионал» 2024 по 5 Компетенциям «Поварское дело».

За год проведено: открытых занятий- 15, открытых внеклассных мероприятий -63, Эффективность, т. е. результативность и качество деятельности педагогов составила в 2025 году – 72 балла

Было проведено 17 внутритехникумовских мероприятий -3 заседания Общего собрания (Конференции) работников, 9 заседаний Методического совета, 5 тематических Педагогических советов.

Коллектив техникума реализует проекты различного уровня: является Региональным центром проведения чемпионата «Профессионалы», Площадкой проведения чемпионата «Абилимпикс», в техникуме работает Совместный отраслевой методический совет техникума и работодателей; Центр финансовой грамотности.

Педагогические работники за отчетный учебный год успешно участвовали конкурсах профессионального мастерства: VIII региональный конкурс видеороликов среди образовательных организаций, являющихся региональными инновационными площадками. 2025г.-Диплом 2 место: Межрегиональная выставка-ярмарка инновационных образовательных проектов 2025г. «Территория генерации новых идей». 2025г -Диплом 2 место: II Международный дистанционный конкурс «Широкая масленница-2025г.» г. Нижний Тагил. 2025г.-Диплом 1 место, Диплом 1 место

### **15. Качество кадрового обеспечения**

Укомплектованность штата – 89%. Расстановка кадров– оптимальная, соответствует нормативным документам штатно-финансовой деятельности образовательного учреждения в зависимости от количества обучающихся. В педагогическом коллективе (количество человек-49 чел. Не имеют высшего образования (среднее, среднее специальное, незаконченное высшее) -6/12,2%. Имеют высшее непедагогическое образование –7/14,3%. Имеют высшее педагогическое образование –40/81,6%. Учёную степень кандидата наук – 2/4,0%. Почетное звание заслуженный работник образования Ульяновской области»-1/2,0 %. Отличник профессионально-технического образования (просвещения) –1/2,0%. Победитель (лауреат) конкурсов профессионального мастерства [Воспитатель года, Учитель года, Самый классный, Сердце отдаю детям, Мастер года] -1/2,0%. Почётный работник НПО, СПО, сферы образования, воспитания и просвещения 12/24,5-%. Мастер спорта -1/ 2,0%. Золотой знак отличия всероссийского физкультурно спортивного комплекса «Готов к труду и обороне» (ГТО)-1/2,0%.

Квалификационный состав педагогических работников за последние 3 года:

Квалификационная категория	2025г. (количество чел./%)
высшая категория	19/38,8
первая категория	9/18,4
соответствие должности	17/34,7
начинающие педагоги	4/8,1

Курсы повышения квалификации прошли 25 педагогов. Квалификация педагогических работников образовательной организации отвечает квалификационным требованиям, указанным в квалификационных справочниках и (или) профессиональных стандартах. Анализ личных дел показал, что учебная нагрузка преподавателей по предметам и дисциплинам распределена в 100% соответствии с базовой квалификацией педагогических работников.100%

образовательных программ по уровню образования, имеющемуся дополнительному образованию соответствуют преподаваемым дисциплинам и профессиональным модулям.

Доля педагогических работников, обеспечивающих освоение обучающимися профессиональных модулей образовательной программы среднего профессионального образования, имеющих опыт деятельности не менее одного года в организациях, направление деятельности которых соответствует области профессиональной деятельности, в общей численности педагогических работников, участвующих в реализации профессиональных модулей соответствующей образовательной программы среднего профессионального образования,

№ п/п	Код, наименование специальности/профессии	Количество ставок педагогических работников обеспечивающих реализации ПМ, имеющих опыт не менее 1 года	Общее количество ставок педагогических работников, реализующих профессиональные модули	Соответствие
1	43.02.15 «Поварское и кондитерское дело»	2 ставки	0,6 ставки	30%
2	43.01.09 «Повар, кондитер»	3 ставки	0,7 ставки	25%
3	43.02.16 Туризм и гостеприимство	2 ставки	0,4 ставки	25%

При анализе выявлено:

Что критериальное значение аккредитационного показателя

Критериальное значение показателя мониторинга	Количество баллов
25% и более	10
Менее 25 %	0

А. доля педагогических работников, обеспечивающих освоение обучающимися профессиональных модулей образовательной программы среднего профессионального образования, имеющих опыт деятельности не менее одного года в организациях, направление деятельности которых соответствует области профессиональной деятельности, составляет: 43.02.15 «Поварское и кондитерское дело-30%, 43.01.09 «Повар, кондитер-25%, 43.02.16 Туризм и гостеприимство-25%, 43.02.01 Организация обслуживания в общественном питании-25%.. Соответствует критериальному показателю.

Доля педагогических работников, обеспечивающих освоение обучающимися профессиональных модулей образовательной программы среднего профессионального образования, имеющих опыт деятельности не менее одного года в организациях, направление деятельности которых соответствует области профессиональной деятельности, в общей численности педагогических работников, участвующих в реализации профессиональных модулей соответствующей образовательной программы среднего профессионального образования,

№п/п	Код, наименование специальности/профессии	Количество ставок педагогических работников обеспечивающих реализации ПМ, имеющих опыт не менее 1 года	Общее количество ставок педагогических работников, реализующих профессиональные модули	Соответствие

	38.01.02 Продавец, контролер-кассир	1,8 ставки	0,7 ставки	25%
1	38.02.05 «Товароведение и экспертиза качества потребительских товаров» 38.02.08 Торговое дело	2 ставки	0,6 ставки	30%
2	38.02.07 Банковское дело	1,7 ставки	0,7 ставки	41%

*При анализе выявлено что критериальное значение аккредитационного показателя*

Критериальное значение показателя мониторинга	Количество баллов
25% и более	10
Менее 25 %	0

А доля педагогических работников, обеспечивающих освоение обучающимися профессиональных модулей образовательной программы среднего профессионального образования, имеющих опыт деятельности не менее одного года в организациях, направление деятельности которых соответствует области профессиональной деятельности, составляет: 38.02.05 «Товароведение и экспертиза качества потребительских товаров»-30%, 38.02.07 Банковское дело-41%%. Соответствует критериальному показателю.

#### ***16. Организация работы аттестационной комиссии образовательного учреждения.***

Организация и содержание работы аттестационной комиссии техникума соответствуют Приказу Министерства просвещения Российской Федерации от 24.03.2023 №196 "Об утверждении Порядка проведения аттестации педагогических работников.

Требования к аттестации в основном соблюдались (сроки аттестации и подачи заявлений, достоверность сведений, соблюдение требований и качество формирование комплекта документации). Анализ показал, педагоги, подавшие и успешно сдавшие аттестацию, составляет 100%. Аттестационная комиссия на соответствие должности педагогов проводилась в соответствии с графиком заседания аттестационной комиссии.

#### ***17. Организация методической работы, её эффективность и влияние на повышение уровня квалификации педагогических кадров.***

Методическая служба техникума в 2025 году в соответствии с Программой развития техникума до 2025 годы, в которой предусмотрена реализация 13 проектов, работала над проблемами: развитие перспективных компетенций педагога, посредством персонализации повышения профессиональной компетентности; формирование кадрового потенциала для проведения обучения и оценки соответствующих квалификаций по стандартам Чемпионатного движения «Профессионалы», методическое и информационное сопровождение обновления структуры и содержания образования в условиях реализации компетентностной модели образования. Образовано взаимодействие мастеров производственного обучения и преподавателей профессионального цикла с преподавателями иностранных языков. Преподаватели профессионального цикла, и преподавателями общеобразовательных дисциплин ведут бинарные занятия, с целью формирования образовательных результатов в соответствии с ФГОС СПО.

Обеспечена возможность для непрерывного и планомерного повышения квалификации педагогических работников, формирования и участия их в профессиональных ассоциациях, программах обмена опытом и лучшими

практиками, привлечения работодателей к дополнительному профессиональному образованию педагогических работников, в том числе в форме стажировок.

Увеличено количества педагогов, охваченных наставничеством и менторингом для развития горизонтальной и вертикальной карьеры- 7 чел. Педагоги обладают профессиональными компетенциями для движения внутри профессии (ведущий педагог в цикле дисциплин, руководитель методической комиссией, наставник начинающих педагогов, преподаватель инновационных технологий, эксперт.

100 % процентов педагогов в возрасте до 35 лет вовлечены в различные формы поддержки и сопровождения в первые три года работы, 100 % начинающих педагогов участвовали в профессиональном конкурсе «Мой педагогический старт». 17 штатных сотрудников техникума имеют свидетельство эксперта с правом оценки демонстрационного экзамена по компетенциям, соответствующим профилям подготовки; До 15 увеличилась численность руководителей, преподавателей, мастеров п\о, прошедших подготовку как экспертов демонстрационного экзамена (ДЭ) и чемпионатов «Профессионалы», «Абилимпикс»

Наполнение и ежегодное обновление информационно-образовательной платформы «Moodle» учебно - планирующей, учебно-методической документацией, в том числе для практико-ориентированной модели обучения, для обучения лиц с ОВЗ, для лиц, обучающихся по ИОТ составило 20%

Внедрены компетентностные технологии, методы обучения, в том числе обучение внутри игры, обучение внутри реальных проектов. доля педагогических работников, занятых внедрением в учебный процесс инновационных образовательных технологий и методов обучения, в том числе обучение внутри игры, обучение внутри реальных проектов, составила 40%. Доля используемых педагогами цифровых инструментов и ресурсов в образовательном процессе составила 60%

#### **Реализованы перспективные проекты профориентационной деятельности.**

Основными направлениями системы профориентационной работы в 2025 году стали: пропаганда, профинформация, профессиональное просвещение, профессиональная консультация, информирование учащихся о профессиях, о путях получения профессии. Развитие устойчивых профессиональных интересов и правильно мотивированных намерений. Создание правовых, социально-психологических, организационных условий для формирования у учащихся и выпускников общеобразовательных школ мотивационной основы для получения среднего профессионального образования по профессиям и специальностям техникума. Разрешение или снижение актуальности психологических проблем, препятствующих профессиональной и социальной самореализации, повышение адаптации к существующим условиям, реализация профессиональной карьеры. Создание в техникуме благоприятных условий для свободного и осознанного выбора обучающимися будущей профессиональной деятельности, личностной траектории образования, направления и профиля профессиональной подготовки, необходимой квалификации в соответствии с личностными интересами, образовательными запросами и потребностями рынка труда.

**Результаты работы: 2025г.** В рамках Единого дня открытых дверей проведены мероприятия для 159 школьников. В течение года организованы Дни открытых дверей (апрель, ноябрь), участниками которых стали 178 и 220 учащихся общеобразовательных организаций.

Активно реализовывался проект «Билет в будущее»: проведены профессиональные пробы по 5 программам: «Повар», «Пекарь», «Кондитер»,

«Изготовитель конфет», «Пекарь-мастер». Общий охват составил 60 школьников.

Особое внимание уделялось работе с младшими школьниками: организованы мастер-классы для начальной и подготовительной школы с охватом 30 человек.

В рамках взаимодействия с родителями и образовательными организациями проведены:

- 4 общешкольных родительских собрания для параллелей 7-х и 9-х классов;
- классные часы в 5 школах с общим охватом 160 обучающихся;
- Родительский день в техникуме, объединивший 20 родителей будущих абитуриентов.

**18. Спектр реализуемых основных профессиональных образовательных программ, соответствует типу, виду, Уставу учреждения, действующей лицензии, профилю образовательного учреждения.**

№	Код	Наименование ОП	Уровень ОП	Профессия, квалификация	Вид образовательной деятельности	Нормативы в срок освоения
1.	38.02.03	Операционная деятельность в логистике	Среднее профессиональное образование (ППССЗ)	операционный логист	Основная	2г. 10 мес
2.	38.02.05	Товароведение и экспертиза качества потребительских товаров	Среднее профессиональное образование (ППССЗ)	Товаровед-эксперт	Основная	2г. 10мес
3.	38.02.07	Банковское дело	Среднее профессиональное образование (ППССЗ)	специалист банковского дела	Основная	2г. 10мес
4.	38.02.08	Торговое дело	Среднее профессиональное образование (ППССЗ)	специалист торгового дела	Основная	2г. 10 мес.
5.	43.02.15	Поварское и кондитерское дело	Среднее профессиональное образование (ППССЗ)	специалист по поварскому и кондитерскому делу	Основная	3г. 10мес; 2г. 10мес
6.	43.02.16	Туризм и гостеприимство	Среднее профессиональное образование (ППССЗ)	специалист по туризму и гостеприимству	Основная	2г. 10мес

7.	38.01.02	Продавец, контролёр-кассир	Среднее профессиональное образование (ППКРС)	Продавец продовольственных товаров, продавец непродовольственных товаров, контролёр-кассир	Основная	2г. 10мес
8.	43.01.09	Повар, кондитер	Среднее профессиональное образование (ППКРС)	Повар, кондитер	Основная	3г. 10мес; 2г 10мес

№	Образовательные программы профессиональной подготовки	
1.	11176	Бармен
3.	12901	Кондитер
4.	16399	Официант
5.	16472	Пекарь
6.	16675	Повар
7.		Ассистент экскурсовода (Гида)

Образовательные программы дополнительного профессионального образования	
1.	Интернет-маркетинг

### **19. Структура подготовки по ОПОП и ПООП.**

Структура подготовки в Областном государственном бюджетном профессиональном образовательном учреждении «Ульяновский техникум питания и торговли» отвечает требованиям учредителя и потребностям региона в обеспечении профессиональными кадрами.

**20. Актуальность реализуемых профессиональных образовательных программ, их востребованность на рынке образовательных услуг и рынке труда. Наличие социальных партнеров среди работодателей.**

В городе ежегодно открываются новые предприятия индустрии питания и торговли различных форм собственности, которым необходим рабочий потенциал в этой сфере. Для этого учебным заведением с ними заключены договора о сотрудничестве, организации и прохождении практической подготовки, обучающихся по всем профессиям и специальностям, получаемым в ОГБПОУ УТПиТ.

В 2024-2025 учебном году сменился вектор основных социальных партнеров техникума. В направлении подготовки будущих рабочих и специалистов 43.00.00 Сервис и туризм стали:

- Ресторанный холдинг ООО «MATRESHKI GROUP»: Матрешки, Афтер, Алазани, Дубинин, Хинкальная лавка.
- Ресторанный холдинг ООО «Кравченко групп Ресторанс»: Мао, Мируки, Харуки, Джакомо, Печенег, Кинза, Йоко.
- ООО «Ульяновские пекарни «Хлебница»», «Фабрика кухни».
- ООО «Комбинат социального питания»
- ФГБУК Музея-заповедника "Родина В.И. Ленина"

- АНО туроператор «СимбирСити»

В направлении подготовки будущих рабочих и специалистов 38.00.00 Экономика и управление заключены договора о сотрудничестве со следующими торговыми компаниями:

- АО «Тандер» сеть магазинов и гипермаркет «Магнит»
- ООО «Метро»
- ООО «Сарай»
- Торговый дом «Ульяновский трикотаж»
- ПАО Сбер
- АО «Альфа-Банк»
- АО ВТБ

На базах отраслевых партнеров ООО «Кравченко групп Ресторанс», ООО «Ульяновские пекарни «Хлебница»», ООО «Метро», ООО «Сарай», Торговый дом «Ульяновский трикотаж» созданы учебные классы для проведения теоретических, практических и лабораторных занятий.

ООО «Ульяновские пекарни «Хлебница»» совместно с техникумом активно принял участие в реализации проекта «Наставничество» и Всероссийском конкурсе лучших практик в номинации «Двойное преимущество: эффективные модели взаимодействия образования и бизнеса».

В 2024-2025 учебном году заключены договоры с 67 предприятиями различных форм собственности, в том числе:

ООО «Другие рестораны СПб» ресторан «Антресоль»

ООО «Другие кофейни» кофейня «Вольсов»

ООО «Тимерленд»

ООО «Альтернатива»

ООО «Гранд Пицца»

АО «Архангельская слобода»

ОГКУ «Агентство по туризму Ульяновской области»

АО «Ульяновсккурорт»

ООО «Клондайк», ресторан «Старый двор»

ИП Пудовкин М.И. «Кухня Бро»

ИП Хабалаев З.С. кафе «Терем»

ИП Назарова М.М. «Фабрика кухня»

ИП Демченко А.Д. кофейня «Хвоя»

## ***21. Организация образовательного процесса, соблюдение прав участников образовательного процесса, в том числе требований к максимальному объему учебной нагрузки.***

Содержание среднего профессионального образования по каждой профессии, специальности определяется образовательными программами среднего профессионального образования.

Допускается сочетание различных форм получения образования и форм обучения. При реализации образовательных программ среднего профессионального образования используются различные образовательные технологии. Образовательная деятельность по образовательным программам среднего профессионального образования организуется в соответствии с утвержденными образовательной организацией учебными планами, календарными учебными графиками. В соответствии с ними образовательная организация составляет расписания учебных занятий по каждой профессии, специальности среднего профессионального образования (в соответствии с положениями, представленными в перечне локальных актов по организации учебного процесса).

## 22. Организация самостоятельной и учебно - исследовательской работы студентов.

В техникуме действует студенческое научное общество, общественная организация, объединяющая на добровольных началах преподавателей и студентов, которая активно участвует в научно-организационной и учебно-исследовательской работе. Используются различные формы участия: защита учебных проектов, элементы исследования в ходе практических и лабораторных занятий, мини – исследования, доклады на семинарах, в том числе межрегиональных, участие научно-практических конференциях, проводимых на региональном уровне и др. Защита учебно-исследовательских проектов проходит на ежегодной внутритехникумовской студенческой научно-практической конференции.

## 23. Соответствие учебных планов и программ учебных дисциплин, программ производственной (профессиональной) практики требованиям государственных образовательных стандартов

Все рабочие программы, в том числе, по учебной и производственной практике соответствуют ФГОС СПО, разработаны на основе примерных образовательных программ среднего профессионального образования по профессиям и специальностям, рассмотрены и одобрены на заседаниях методических комиссий, утверждены заместителем директора по учебной работе и согласованы с профильными партнерами техникума.

Содержание рабочих программ направлено на формирование общих и профессиональных компетенций, достижение целевых ориентиров программы воспитания.

## 24. Анализ количества ПОП

Все структурные элементы всех реализуемых профессиональной образовательной организацией ПОП (100%), разработаны, оформлены в соответствии с требованиями ФГОС, выставлены на сайт техникума.

№ п / п	Код ППКРС / ППССЗ	Рабочий учебный план	Календарный график	Рабочие программы учебных дисциплин, МДК	Рабочие программы практик (УП, ПП, ПД)	Рабочая программа воспитания Календарный план воспитательной работы	Методические рекомендации
1	38.02.03	Имеется	Имеется	Имеется	Имеется	Имеется	Имеются
2	38.02.05	Имеется	Имеется	Имеется	Имеется	Имеется	Имеются
3	38.02.07	Имеется	Имеется	Имеется	Имеется	Имеется	Имеются
4	38.02.08	Имеется	Имеется	Имеется	Имеется	Имеется	Имеются
5	38.01.02	Имеется	Имеется	Имеется	Имеется	Имеется	Имеются
6	43.02.15	Имеется	Имеется	Имеется	Имеется	Имеется	Имеются
7	43.02.16	Имеется	Имеется	Имеется	Имеется	Имеется	Имеются
8	43.01.09	Имеется	Имеется	Имеется	Имеется	Имеется	Имеются

### Количество рабочих программ

Учебный процесс в 2024-2025 году на очном и заочном отделениях обеспечен разработанными рабочими программами, содержание которых соответствует требованиям ФГОС СПО, на 100%.

№	ФГОС СПО	Наименование профессии/ специальности	Учебных дисциплин по плану	Разработано рабочих программ 2024-2025	
				Кол-во	%
1	38.01.02	Продавец, контролер-кассир	36	36	100
2	43.01.09	Повар, кондитер	52	52	100

4.	38.02.03	Операционная деятельность в логистике (9 кл)	46	46	100
5.	38.02.05	Товароведение и экспертиза качества потребительских товаров (9 классов)	53	53	100
6.	38.02.05	Товароведение и экспертиза качества потребительских товаров (11 классов)	35	35	100
7	38.02.07	Банковское дело (9 классов)	51	51	100
8	38.02.07	Банковское дело (11 классов)	34	34	100
9	38.02.08	Торговое дело (9 классов)	50	50	100
10	43.02.15	Поварское и кондитерское дело (9 кл)	63	63	100
11	43.02.15	Поварское и кондитерское дело (11 кл)	46	46	100
12	43.02.16	Туризм и гостеприимство (9 кл)	52	52	100
13	43.02.16	Туризм и гостеприимство (11 кл)	35	35	100
		ИТОГО, %	553	553	100

### **Количество ФОС**

Учебный процесс (очное + заочное отделение) в 2024-2025 году в целом по техникуму обеспечен разработанными контрольно-оценочными средствами, содержание которых соответствует требованиям ФГОС СПО – на 93%

Показатель не достиг максимального, что объясняется внедрением на очном отделении нового учебного плана по специальности «Торговое дело (9 классов), и изучением только дисциплин общеобразовательной подготовки.

№	ФГОС СПО	Наименование профессии/ специальности	Учебных дисциплин по плану	Разработано КОМ	
				2024-2025	
				Кол-во	%
1.	38.01.02	Продавец, контролер-кассир	36	36	100
2.	43.01.09	Повар, кондитер	52	52	100
3.	38.02.03	Операционная деятельность в логистике (9 кл)	46	46	100
4.	38.02.05	Товароведение и экспертиза качества потребительских товаров (9 кл)	53	53	100
5.	38.02.07	Банковское дело (9 кл)	51	51	100
6.	38.02.08	Торговое дело (9 кл)	50	36	72
7.	43.02.15	Поварское и кондитерское дело (9 кл)	63	63	100
8.	43.02.15	Поварское и кондитерское дело (очное, заочное 11 кл)	46	46	100
9.	43.02.16	Туризм и гостеприимство (9 кл)	52	52	100
10	38.02.05	Товароведение и экспертиза качества потребительских товаров (заочное 11 кл)	35	35	100
11	38.02.07	Банковское дело (заочное 11 кл)	34	34	100
12	43.02.16	Туризм и гостеприимство (заочное 11 кл)	35	35	100
		ИТОГО, %	553	517	93

**25. Учет региональных, культурных, социальных особенностей и личностных потребностей, обучающихся при формировании учебного плана и комплекса программного обеспечения.**

При формировании учебного плана и комплекта программного обеспечения учитываются, в том числе требования профильных партнеров техникума к перечню, последовательности и распределению по периодам обучения учебных дисциплин (модулей), практики, иных видов учебной деятельности. Для обеспечения освоения образовательной программы на основе индивидуализации ее содержания с учетом особенностей и образовательных потребностей конкретного обучающегося разрабатывается индивидуальный учебный план.

**26. Соблюдение требований к структуре, содержанию, оформлению, порядку принятия и утверждения учебных (рабочих) программ.**

Рабочие учебные программы составлены в соответствии с требованиями к структуре, содержанию, оформлению. Принимаются на заседаниях методических комиссий, согласовываются с работодателями.

**27. Полнота выполнения программ (по отчету сетевого города «Сводная ведомость успеваемости по группе»).** Основные профессиональные образовательные программы ППКРС И ППССЗ СПО выполняются в полном объеме.

**28. Соблюдение требований к комплектованию контингента студентов и обучающихся.**

Комплектование контингента при финансировании подготовки за счёт бюджетных ассигнований соответствует требованиям и согласовано с Министерством просвещения и воспитания Ульяновской области.

Заочное обучение не имеет ограничений к комплектованию контингента студентов.

**29. Соблюдение предельно допустимых норм учебной нагрузки.**

Расписание занятий и график учебного процесса соответствует требованиям СанПиН. Объем обязательной недельной нагрузки не превышает установленных 36 часов и максимальной нагрузки в объеме 54 часа.

**30. Оценка качества подготовки обучающихся требованиям ФГОС СПО** Качество подготовки обучающихся соответствует требованиям ФГОС СПО.

**Оценка уровня абитуриентов (приемная комиссия)**

В соответствии с ФЗ «Об образовании в РФ» и Правилами приёма 2024 года, если численность поступающих, превышает количество мест, финансовое обеспечение которых осуществляется за счёт бюджетных ассигнований областного бюджета, учитываются результаты освоения поступающими образовательной программы основного общего или среднего (полного) общего образования указанные в представленных поступающими документах об образовании, конкурс аттестатов присутствовал на специальностях «Поварское и кондитерское дело» на базе основного общего образования – проходной балл на бюджетную форму обучения - 4,22; на специальность «Операционная деятельность в логистике» - 4,30; на специальность «Туризм и гостеприимство» - 4,27; на специальность «Торговое дело - 4,00; на профессии «Повар, кондитер» - 3,75

Средний балл аттестатов, поступивших по специальностям и профессиям **очного отделения:**

В результате мониторинга выявлено, что самый высокий средний балл (более 4,0) среди абитуриентов, поступающих на очное отделение, поступающих по специальностям: Поварское и кондитерское дело, Торговое дело, Туризм и

гостеприимство, Операционная деятельность в логистике. Самый низкий средний балл на внебюджетной форме по тем же специальностям.

Доля абитуриентов, подавших заявления на бюджетную форму обучения со средним баллом аттестата 4,0 и выше составляет 42 % (136 человек) от общего количества абитуриентов.

Изучена динамика среднего балла аттестатов студентов, поступивших по специальностям **очного отделения**

Специальность	Средний балл поступивших							
	бюджет				внебюджет			
	2022г	2023г	2024г	2025г	2022г	2023г	2024г	2025г
Повар, кондитер	3,8	3,85	4,01	4,02	-	-	-	-
Продавец	-	3,55	3,46	3,51	-	-	-	-
Торговое дело	4,05	4,2	3,95	4,29	3,3	-	3,72	3,40
Поварское и кондитерское дело (на базе 9 классов)	4,2	4,5	4,4	4,36	3,45	3,5	3,58	3,55
Банковское дело (на базе 9 классов)	-	-	-	-	3,9	3,85	3,91	3,97
Поварское и кондитерское дело (на базе 11 классов)	3,85	4,1	3,91	3,94	3,3	-	-	3,36
Туризм и гостеприимство	-	4,1	4,27	4,46	3,6	3,6	3,59	3,95
Операционная деятельность в логистике	-	4,1	4,32	4,46	-	-	3,77	3,64

В результате проведенного мониторинга выявлено, что:

- профессии и специальности, связанные с приготовлением пищи и логистикой, являются более востребованными среди абитуриентов;
- в среднем на 1 бюджетное место было подано 2,5 заявлений, что говорит о конкурентоспособности техникума.
- доля абитуриентов, подавших заявления на бюджетную форму обучения со средним баллом аттестата 4,0 и выше составляет 42 % (136 человек) от общего количества абитуриентов

Средний балл аттестатов, поступивших по специальностям **заочного отделения**

Специальность	Средний балл студентов, поступивших на заочное отделение
	2025 г
Товароведение и экспертиза качества потребительских товаров	3,9
Банковское дело	4,0
Поварское и кондитерское дело	3,8
Туризм и гостеприимство	4,1

В результате проведенного мониторинга выявлено, что самый высокий средний бал (более 4,0) среди абитуриентов, поступающих по специальностям: Туризм и гостеприимство и Банковское дело. Самый низкий средний бал по специальности - поварское и кондитерское дело.

**Результат входного контроля (очное отделение)**

**Результаты стартовой диагностики в 2025 году:**

№ группы	Профессия, специальность, шифр	Предметная область или блок дисциплин	Количество учащихся		Успеваемость в %	Качество знаний (4 и 5) в %	Средний балл	Средний коэффициент успеваемости
			по списку	выполнили				
1	2	3	4	5	6	7	8	9
К-1	43.01.09 Повар, кондитер	Русск. язык	24	21	9,1	4,8	2,1	3,8
		Математика	24	17	41,2	5,9	2,5	24,7
		История	24	19	26,3	15,8	2,4	12,6
		Физика	24	21	47,6	33,3	2,9	35,5
		Химия	24	16	18,8	0	2,2	18,1
		<i>Итого по группе</i>		<b>120</b>	<b>94</b>	<b>28,6</b>	<b>12</b>	<b>2,4</b>
К-2	43.01.09 Повар, кондитер	Русск. язык	23	18	61,1	27,8	2,9	22,2
		Математика	23	13	53,8	15,4	2,7	12,3
		История	23	23	36	4	2,4	23
		Физика	23	16	68,8	56,3	3,4	49,4
		Химия	23	19	68,4	42,1	3,3	36,8
		<i>Итого по группе</i>		<b>115</b>	<b>89</b>	<b>57,6</b>	<b>29,1</b>	<b>2,9</b>
П-1	38.01.02 Продавец, контролер-кассир	Русск. язык	27	23	25	5	2,3	3,3
		Математика	27	18	33,3	22,2	2,6	17,8
		История	27	22	9	4,55	2,2	20
		Физика	27	19	10,5	0	2,1	16,3
		Химия	27	22	41	7	2,6	24
		<i>Итого по группе</i>		<b>135</b>	<b>104</b>	<b>23,7</b>	<b>7,8</b>	<b>2,7</b>
<b>ИТОГО ПШКРС 2025</b>			<b>370</b>	<b>287</b>	<b>36,4</b>	<b>16,3</b>	<b>2,6</b>	<b>21,3</b>
В т.ч.				<b>77,5</b>				
Пд-1	43.02.15 Поварское и кондитерское дело	Русск. язык	74	42	31,7	12,5	2,4	9,8
		Математика	74	48	42,8	14,5	2,6	18,3
		История	74	43	23,8	8,2	2,3	18,5
		Физика	74	56	42,3	29,9	2,8	33,7
		Химия	74	57				
		<i>Итого по группе</i>						
Пд-2	43.02.15 Поварское	Русск. язык	25	21	43	24	2,7	20
		Математика	25	15	53,3	33,3	2,9	28
		История	25	21	81	57,1	3,6	50,5
		Физика	25	21	47,6	38,1	2,9	36,9
		Химия	25	24	36	4	2,3	24
		<i>Итого по группе</i>		<b>125</b>	<b>102</b>	<b>52,2</b>	<b>31,3</b>	<b>2,9</b>
Пд-2	43.02.15 Поварское	Русск. язык	28	22	32	10	2,5	8,2
		Математика	28	20	55	20	2,9	35,3

ДОКУМЕНТ ПОДПИСАН ЭЛЕКТРОННОЙ ПОДПИСЬЮ

ОБЛАСТНОЕ ГОСУДАРСТВЕННОЕ БЮДЖЕТНОЕ ПРОФЕССИОНАЛЬНОЕ ОБРАЗОВАТЕЛЬНОЕ УЧРЕЖДЕНИЕ "УЛЬЯНОВСКИЙ ТЕХНИКУМ ПИТАНИЯ И ТОРГОВЛИ", Красников Андрей Анатольевич, Директор

31.03.26 16:48 (MSK)

Сертификат 009D232A6E76BC17158BB1E9AEAC565DA6  
Действует с 15.01.25 по 10.04.26

	и кондитерское дело	История	28	27	11,1	3,7	2,1	3,0
		Физика	28	26	23,1	0	2,2	19,1
		Химия	28	21	16,6	0	2,2	16,6
		<i>Итого по группе</i>	<b>140</b>	<b>116</b>	<b>27,6</b>	<b>6,7</b>	<b>2,4</b>	<b>16</b>
<b>Итого по специальности</b>			<b>267</b>	<b>218</b>	<b>39,9</b>	<b>19</b>	<b>2,6</b>	<b>24,1</b>
T-1	43.02.16 Туризм и гостеприимство	Русск. язык	25	22	60	32	3,0	27
		Математика	25	20	95	60	3,9	62,5
		История	25	21	48	24	2,7	32
		Физика	25	23	87	56,5	3,7	59,9
		Химия	25	17	94,1	94,1	4,3	75,9
		<i>Итого по группе</i>	<b>125</b>	<b>103</b>	<b>76,8</b>	<b>53,2</b>	<b>3,5</b>	<b>51</b>
T-2	43.02.16 Туризм и гостеприимство	Русск. язык	27	25	38	10	2,5	
		Математика	27	15	33,3	0	2,3	
		История	27	28	46,4	10,7	2,6	8
		Физика	27	21	4,8	0	2	
		Химия	27	19	57,9	26,3	2,9	
		<i>Итого по группе</i>	<b>135</b>	<b>108</b>	<b>30</b>	<b>9,4</b>	<b>2,5</b>	<b>13</b>
<b>Итого по специальности</b>			<b>260</b>	<b>211</b>	<b>53,4</b>	<b>31,3</b>	<b>3</b>	<b>32</b>
Tд-1	38.02.08 Торговое дело	Русск. язык	28	23	50	27	3	26
		Математика	28	24	70,8	50	3,3	48,1
		История	28	18	39	0	3,2	32
		Физика	28	22	81,8	54,5	3,7	58,7
		Химия	28	20	75	30	3,1	42,5
		<i>Итого по группе</i>	<b>140</b>	<b>107</b>	<b>63,3</b>	<b>2,3</b>	<b>3,3</b>	<b>41</b>
<b>Итого по специальности</b>								
L-1	38.02.03 Оперативная деятельность в логистике	Русск. язык	25	23	87	48	3,3	38
		Математика	25	21	90,5	71,4	3,6	57,1
		История	25	22	18	5	2,2	21
		Физика	25	20	90	60	3,8	61,4
		Химия	25	25	20	4	2,2	19,5
		<i>Итого по группе</i>	<b>125</b>	<b>111</b>	<b>61,1</b>	<b>37,7</b>	<b>3</b>	<b>39</b>
L-2	38.02.03 Оперативная деятельность в логистике	Русск. язык	28	20	42	15	2,6	
		Математика	28	19	15,8	0	2,2	17
		История	28	28	35,7	3,6	2,4	2
		Физика	28	18	72,2	44,4	3,5	54
		Химия	28	18	27,8	0	2,3	20
		<i>Итого по группе</i>	<b>140</b>	<b>103</b>	<b>38,7</b>	<b>12,6</b>	<b>2,6</b>	
<b>Итого по специальности</b>			<b>265</b>	<b>214</b>	<b>49,9</b>	<b>25,2</b>	<b>2,8</b>	<b>30</b>

ДОКУМЕНТ ПОДПИСАН ЭЛЕКТРОННОЙ ПОДПИСЬЮ

ОБЛАСТНОЕ ГОСУДАРСТВЕННОЕ БЮДЖЕТНОЕ ПРОФЕССИОНАЛЬНОЕ  
ОБРАЗОВАТЕЛЬНОЕ УЧРЕЖДЕНИЕ "УЛЬЯНОВСКИЙ ТЕХНИКУМ ПИТАНИЯ  
И ТОРГОВЛИ", Красников Андрей Анатольевич, Директор

31.03.26 16:48  
(MSK)

Сертификат 009D232A6E76BC17158BB1E9AEAC565DA6  
Действует с 15.01.25 по 10.04.26

Бд-1	38.02.07 Банковское дело	Русск. язык	25	19	21	11	2,3	9
		Математика	25	18	66,7	50	3,2	40
		История	25	22	45,5	36,4	2,9	30,9
		Физика	25	17	58,8	41,2	3,2	44,8
		Химия	28	20	60	10	2,7	30
		<i>Итого по группе</i>		<b>125</b>	<b>96</b>	<b>39,6</b>	<b>29,7</b>	<b>2,8</b>
<b>Итого по специальности</b>			<b>125</b>	<b>96</b> <b>76,8</b>	<b>39,6</b>	<b>29,7</b>	<b>2,8</b>	
<b>ИТОГО ППСЗ 2025</b>			<b>1055</b>	<b>846</b> <b>80,2</b>	<b>50,8</b>	<b>26,6</b>	<b>2,8</b>	<b>31</b>
В т.ч.		Русский язык			<b>46,6</b>	<b>22,1</b>	<b>2,7</b>	<b>18,9</b>
		Математика			<b>60</b>	<b>35,6</b>	<b>3,1</b>	<b>36,1</b>
		История			<b>40,6</b>	<b>17,6</b>	<b>2,7</b>	<b>22,6</b>
		Физика			<b>58,2</b>	<b>36,8</b>	<b>3,2</b>	<b>43,7</b>
		Химия			<b>48,5</b>	<b>21</b>	<b>2,7</b>	<b>33,1</b>
<b>ВСЕГО ПО ОГБПОУ УТПиТ</b>					<b>43,6</b>	<b>21,5</b>	<b>2,7</b>	<b>26,2</b>

**При анализе было выявлено:**

1. Уровень знаний по среднему баллу, полученному студентами, обучающимися по ППКРС, находится в пределах:

<b>Предмет</b>	<b>Минимальный показатель</b>	<b>Максимальный показатель</b>
Русск. язык	2,6 в группе П-1	2,7 в группе К-1, К-2
Математика	2,2 в группах К-2, П-1	3,4 в группе К-1
История	2,1 в группе К-2	2,3 в группе К-1
Физика	2,3 в группе П-1	2,6 в группе К-2
Химия	2 в группе П-1	2,4 в группах К-1, К-2

Самый высокий средний балл по группе в К-1 составляет 2,7, самый низкий в группе П-1 составляет 2,3.

Контролем охвачено 73% студентов первого курса по ППКРС.

Абсолютная успеваемость по профессии 43.01.09 Повар, кондитер – 41,2%, качество знаний – 13,9%, СОУ — 24,3% и средний балл — 2,5.

Абсолютная успеваемость по профессии 38.01.02 Продавец, контролер-кассир – 22%, качество знаний – 4,5%, СОУ — 20,7% и средний балл — 2,3.

1. Уровень знаний по среднему баллу, полученному студентами, обучающимися по ППСЗ, находится в пределах:

<b>Предмет</b>	<b>Минимальный показатель</b>	<b>Максимальный показатель</b>
Русск. язык	2,4 в группе Пд-2	3,2 в группе Т-1
Математика	2 в группе Л-1,2	3,4 в группе Тд-1
История	2,7 в группах ТД-1, БД-1	3,1 в группе Т-1
Физика	2,8 в группах Т-1, БД-1	3,6 в группе ПД-1
Химия	2,6 в группе ТД-1	3,5 в группе Т-1

Наилучшие результаты показала группа Пд-1, где абсолютная успеваемость в группе составила 66,3 %, качественная – 36,3 %, средний балл 3,1.

Наиболее слабый уровень подготовки по тестируемым дисциплинам показала группа БД-1, где абсолютная успеваемость составила 45,6%, качественная 18,1%, средний балл по всем дисциплинам составил 2,7.

Самый высокий охват обучающихся показала группа Л-1 – 83,5%, самый низкий охват в группе ПД-2– 73,3%

2. В целом по всем тестируемым наилучшие результаты показаны по ППССЗ по дисциплине русский язык (ППССЗ абсолютная успеваемость 63,5%, качественная успеваемость – 17,5%, средний балл 2,8) по ППКРС так же по дисциплине русский язык (абсолютная успеваемость 48,1%, качественная 16,4%, средний балл 2,7). Худший результат выявлен по дисциплине история по ППКРС абсолютная успеваемость 17,6%, качественная успеваемость 1,6%, средний балл 2,2; по ППССЗ по дисциплине математика абсолютная успеваемость – 47,5%, качественная успеваемость – 19,5%, средний балл 2,6).

3. По сравнению с прошлыми годами результаты входного контроля оказались выше

Уровень подготовки	Сроки проведения входного контроля	Количество учащихся	Успеваемость в %	Кач-во знаний (4 и 5) в %	Средний балл
		Охвачено контролем, %			
1	2	3	4	5	6
ИТОГО ППКРС	2025	77,5	36,4	16,3	2,6
	2024	73	34,8	10,8	2,5
	2023	77,6	43,4	15,2	2,6
	2022	85,2	38,6	16,5	2,6
ИТОГО ППССЗ	2025	80,2	50,8	26,6	2,8
	2024	79,3	57,4	25,7	2,9
	2023	82,3	61,5	28,8	2,95
	2022	73,8	61,1	37,3	3

**Рекомендовано:**

1. Преподавателям продумать систему мероприятий по повторению, изученного в школьном курсе, материалу. С целью повышения мотивации к обучению во всех группах применять систему дополнительных заданий развивающего характера.

1. Преподавателям задействовать консультационные часы, в том числе на повторение изученного в школьном курсе материала.

2. Преподавателям в часы консультаций при кабинете проводить разъяснение материала в мини- группах.

**Текущий контроль (очное отделение)**

**Результаты качественных показателей по специальностям**

Специальность	Успеваемость		Качество знаний	СОУ	Средний балл
	Абсолютная	Качественная			
43.02.15 Поварское и кондитерское дело	94	59,6	82,9	77,3	4,3
43.02.16 Туризм и гостеприимство	85,3	39,5	74,9	69,6	4,1
38.02.03 Операционная деятельность в логистике	94,9	45,8	80,6	73,4	4,2

38.02.05 Товароведение и экспертиза качества потребительских товаров/ 38.02.08 Торговое дело	100	51,3	86,5	75,5	4,3
38.02.07 Банковское дело	100	47,3	78,2	79,7	4,2
43.01.09 Повар, кондитер	94,8	48,9	83,5	73,7	4,3
38.01.02 Продавец, контролер-кассир	90,7	36,3	79,4	70,8	4,1
<b>Итого по техникуму</b>	<b>94,3</b>	<b>47</b>	<b>80,9</b>	<b>74,3</b>	<b>4,2</b>

В результате анализа выявлено, что показатель абсолютной успеваемости:

- по ППССЗ находится в пределах 85,3% (специальности 43.02.16 Туризм и гостеприимство) до 100 (специальности 38.02.05 Товароведение и экспертиза качества потребительских товаров/ 38.02.08 Торговое дело и 38.02.07 Банковское дело).
  - по ППКРС – от 90,7% по профессии 38.01.02 Продавец, контролер-кассир до 94,8 по профессии 43.02.09 Повар, кондитер
- Низкая качественная успеваемость выявлена в группах:
- ✓ по профессии 38.01.02 Продавец, контролер-кассир – 36,3%
- Высокая качественная успеваемость выявлена в группах:
- ✓ по специальности 43.02.15 Поварское и кондитерское дело – 59,6%

### Результаты качественных показателей по специальностям

#### 43.02.15 Поварское и кондитерское дело

Группы	Абсолютная успеваемость	Качественная успеваемость	Качество знаний	СОУ	Средний балл	Коэф. т
Пд-1	100	100	100	91,9	4,8	9
Пд-2	84,4	37,5	73,5	69,6	4,1	6
Пд-21	100	85	95	84,3	4,6	8
Пд-22	90	20	73,9	67,4	4,0	6
Пд-31	100	50	71,7	68,7	4,1	6
Пд-32	100	78,9	91,4	80,1	4,4	8
Пд-34	91	18,2	57,3	61,8	3,8	5
Пд-41	100	57,9	79,4	76,5	4,3	7
Пд-42	100	95,3	99,3	91,7	4,8	9
Пд-3	88,9	66,7	79,1	80,0	4,4	7
Пд-23	73,4	60	84,0	72,2	4,2	7
Пд-33	100	46,2	90,0	82,8	4,5	8
<b>Итого</b>	<b>94</b>	<b>59,6</b>	<b>82,9</b>	<b>77,3</b>	<b>4,3</b>	<b>7</b>

Наиболее **высокие результаты** успеваемости продемонстрировали обучающиеся групп с абсолютной успеваемостью 100%: Пд-1, Пд-21, Пд-31, Пд-32, Пд-41, Пд-42.

**Низкие результаты** абсолютной и качественной успеваемости показали обучающиеся групп Пд-2, Пд-23.

### Результаты качественных показателей по специальности

#### 43.02.16 Туризм и гостеприимство

Группы	Абсолютная успеваемость	Качественная успеваемость	Качество знаний	СОУ	Средний балл	Коэф. т
Группы						

<b>Т-1</b>	91,4	39,2	88,6	79,9	4,4	8
<b>Т-2</b>	62,5	12,5	57,7	56,2	3,6	5
<b>Т-21</b>	87,0	47,9	72,5	70,9	4,1	6
<b>Т-31</b>	100	58,4	80,6	71,1	4,2	7
<b>Итого</b>	<b>85,3</b>	<b>39,5</b>	<b>74,9</b>	<b>69,6</b>	<b>4,1</b>	<b>6</b>

Обучающиеся по специальности 43.02.26 Туризм и гостеприимство 1 и 2 курса показали низкую абсолютную успеваемость – от 62,5% до 91,4%. Обучающиеся группы Т-2 показали низкую качественную успеваемость – 12,5%. Самую высокую абсолютную и качественную успеваемость показали обучающиеся 3 курса – 100% и 58,4%.

### Результаты качественных показателей по специальности

#### 38.02.03 Операционная деятельность в логистике

<i>Группы</i>	<i>Абсолютная успеваемость</i>	<i>Качественная успеваемость</i>	<i>Качество знаний</i>	<i>СОУ</i>	<i>Средний балл</i>	<i>Коэффициент</i>
<b>Л-1</b>	100	81,9	98,7	87,5	4,7	92,2
<b>Л-2</b>	100	28,6	76,9	66,3	4,0	66,4
<b>Л-21</b>	84,6	27,0	66,3	66,5	4,0	59,9
<b>Итого</b>	<b>94,9</b>	<b>45,8</b>	<b>80,6</b>	<b>73,4</b>	<b>4,2</b>	<b>72,3</b>

Обучающиеся 1 курса по специальности 38.02.03 Операционная деятельность в логистике показали 100% абсолютную успеваемость. Обучающиеся 2 курса низкую абсолютную успеваемость – 84,6%. Самая высокая качественная успеваемость в группе Л-1 – 81,9%

### Результаты качественных показателей по специальности

#### 38.02.05 Товароведение и экспертиза качества потребительских товаров/

#### 38.02.08 Торговое дело

<i>Группы</i>	<i>Абсолютная успеваемость</i>	<i>Качественная успеваемость</i>	<i>Качество знаний</i>	<i>СОУ</i>	<i>Средний балл</i>	<i>Коэффициент</i>
<b>Тд-1</b>	100	50	90,9	73,8	4,3	79,9
<b>Тв-21</b>	100	58,4	86,3	76,8	4,3	78,3
<b>Тв-31</b>	100	73,7	90,5	83,3	4,5	84,6
<b>Тв-32</b>	100	23,1	78,5	68,1	4,1	68,4
<b>Итого</b>	<b>100</b>	<b>51,3</b>	<b>86,5</b>	<b>75,5</b>	<b>4,3</b>	<b>77,5</b>

Обучающиеся по специальностям 38.02.05 Товароведение и экспертиза качества потребительских товаров/38.02.08 Торговое дело и всех курсах показали 100% абсолютную успеваемость.

Низкая качественная успеваемость в группе Тв-32 – 21,3%

### Результаты качественных показателей по специальности

#### 38.02.07 Банковское дело

<i>Группы</i>	<i>Абсолютная успеваемость</i>	<i>Качественная успеваемость</i>	<i>Качество знаний</i>	<i>СОУ</i>	<i>Средний балл</i>	<i>Коэффициент</i>
<b>Бд-1</b>	100	53,9	74,3	69,9	4,1	6
<b>Бд-21</b>	100	13,4	74	89	4,1	6

ДОКУМЕНТ ПОДПИСАН ЭЛЕКТРОННОЙ ПОДПИСЬЮ

ОБЛАСТНОЕ ГОСУДАРСТВЕННОЕ БЮДЖЕТНОЕ ПРОФЕССИОНАЛЬНОЕ  
ОБРАЗОВАТЕЛЬНОЕ УЧРЕЖДЕНИЕ "УЛЬЯНОВСКИЙ ТЕХНИКУМ ПИТАНИЯ  
И ТОРГОВЛИ", Красников Андрей Анатольевич, Директор

31.03.26 16:48  
(МСК)

Сертификат 009D232A6E76BC17158BB1E9AEAC565DA6  
Действует с 15.01.25 по 10.04.26

<b>Бд-31</b>	100	75	86,3	80,4	4,4	8
<b>Итого</b>	<b>100</b>	<b>47,3</b>	<b>78,2</b>	<b>79,7</b>	<b>4,2</b>	<b>7</b>

Студенты по специальности 38.02.07 Банковское дело показали высокую абсолютную успеваемость – 100%, при этом во всех группах 2 курса очень низкая качественная успеваемость: Бд-21 – 13,4%.

### Результаты качественных показателей по профессиям

#### 43.01.09 Повар, кондитер

<i>Группы</i>	<i>Абсолютная успеваемость</i>	<i>Качественная успеваемость</i>	<i>Качество знаний</i>	<i>СОУ</i>	<i>Средний балл</i>	<i>Коэффициент знаний</i>
<b>К-1</b>	86,4	40,1	82,1	70,6	4,1	72,5
<b>К-2</b>	96	44	76,7	68,7	4,1	67,6
<b>К-21</b>	92,8	35,7	79,8	76,5	4,3	74,2
<b>К-22</b>	95,3	28,6	71	67,3	4,0	63,4
<b>К-31</b>	88	56	84,3	72,4	4,2	74,9
<b>К-32</b>	100	76,9	95,5	82,4	4,5	87,7
<b>К-41</b>	100	34,7	84,6	70,6	4,2	73,8
<b>К-42</b>	100	75	94,0	81,0	4,5	85,6
<b>Итого</b>	<b>94,8</b>	<b>48,9</b>	<b>83,5</b>	<b>73,7</b>	<b>4,3</b>	<b>74,9</b>

Хороших результатов достигли обучающиеся по профессии 43.01.09 Повар, кондитер. 100% абсолютную успеваемость продемонстрировали 3 группы: К-32, К-41, К-42; в группе К-21 и К-22 абсолютная успеваемость выше 90%. Самая низкая абсолютная успеваемость в группе К-1 – 86,4%. Во всех группах по профессии 43.01.09 Повар, кондитер имеют средний балл выше 4,0.

### Результаты качественных показателей по профессиям

#### 38.01.02 Продавец, контролер-кассир

<i>Группы</i>	<i>Абсолютная успеваемость</i>	<i>Качественная успеваемость</i>	<i>Качество знаний</i>	<i>СОУ</i>	<i>Средний балл</i>	<i>Коэффициент знаний</i>
<b>П-1</b>	81,3	18,8	68,0	63,4	3,9	59,3
<b>П-21</b>	100	53,8	90,7	78,2	4,4	81,9
<b>Итого</b>	<b>90,7</b>	<b>36,3</b>	<b>79,4</b>	<b>70,8</b>	<b>4,1</b>	<b>70,6</b>

#### Динамика успеваемости абсолютной – 94,3 %

2018/19	2019/20	2020/21	2021/22	2022/23	2023/24	2024/25
84,7	83,1	91,3	98,3	98,5	94,6	94,3

#### Динамика успеваемости качественной – 47 %

2018/19	2019/20	2020/21	2021/22	2022/23	2023/24	2024/25
43,7	46,7	45,7	50,4	45	46,2	47

№		2022 г.	2023 г.	2024 г.	2025 г.
<b>1.</b>	<b>участников предметных олимпиад</b>	<b>128</b>	<b>42</b>	<b>36</b>	<b>35</b>
1.	-районного уровня	--	-	-	-
2.	-областного уровня	<b>61</b>	<b>3</b>	<b>8</b>	<b>7</b>
3.	-всероссийского уровня	<b>36</b>	<b>14</b>	<b>21</b>	<b>22</b>
4.	-международного уровня	<b>31</b>	<b>4</b>	<b>7</b>	<b>6</b>
<b>11</b>	<b>призеров предметных олимпиад</b>	<b>63</b>	<b>19</b>	<b>27</b>	<b>29</b>
1.	-районного уровня	-	-	-	
2.	-областного уровня	<b>17</b>	<b>2</b>	<b>5</b>	<b>6</b>
3.	-всероссийского уровня	<b>34</b>	<b>13</b>	<b>17</b>	<b>18</b>
4.	-международного	<b>12</b>	<b>4</b>	<b>5</b>	<b>5</b>

Студенты в 2025 году проявляли недостаточную активность по участию в предметных олимпиадах.

**Выводы: необходимо**

1. Довести до педагогического коллектива проблемы и задачи по созданию условий творческого развития студентов. Преподавателям систематически проводить дифференцированную работу на занятиях и во внеурочных мероприятиях, активно использовать олимпиадные задания в учебном процессе; предлагать задания повышенной сложности, развивающими творческие способности студентов.
2. Преподавателям активно проводить работу по организации и планированию участия студентов в олимпиадах, подготовке к олимпиадам.
3. Преподавателям продумать формы работы по повышению мотивации участия в олимпиадах.
4. Председателям методических комиссий: проанализировать итоги олимпиад студентов на заседаниях методических комиссий, определить проблемы в подготовке участников олимпиады, наметить пути их решения.

**32. Проверка остаточных знаний обучающихся очного отделения**

№ группы	Профессия, специальность, шифр	Предметная область или блок дисциплин	Количество учащихся		Успеваемость в %	Качество знаний (4 и 5) в %	Средний коэффициент усвоения	Средний балл
			по списку	выполнили				
1	2	3	4	5	6	7	8	9
ПД-21 ПД-22	43.02.15 Поварское и кондитерское дело	ПД.02 География	42	40	100	95	84,2	4,5
		ОП.03 Техническое оснащение организаций питания	38	38	100	90	81,9	4,5
ПД-31 ПД-32	43.02.15 Поварское и кондитерское дело	ОП.09 Безопасность жизнедеятельности	53	49	100	89,6	81,3	4,5
		МДК.01.02 Процессы приготовления подготовки к реализации кулинарных полуфабрикатов	46	45	100	93,5	83,3	4,5
ПД-41	43.02.15 Поварское и кондитерское дело	ОП.05 Основы экономики, менеджмента и маркетинга	26	26	100	96,2	87,8	4,7
		МДК 04.01 Организация процессов приготовления, подготовки к реализации холодных и горячих десертов, напитков сложного ассортимента	26	26	100	92,3	82,6	4,5
Тв-21	38.02.05	ПД.03 Биология	28	26	100	88,9	80,9	4,4

ДОКУМЕНТ ПОДПИСАН ЭЛЕКТРОННОЙ ПОДПИСЬЮ

	Товароведение и экспертиза качества потребительских товаров	МДК.04.03 Эксплуатация торгового оборудования и контрольно-кассовой техники	28	27	100	81,1	77,2	4,3
Тв-31	38.02.05	ОП.09 Мерчендайзинг	48	44	100	77,3	73,2	4,2
Тв-32	Товароведение и экспертиза качества потребительских товаров	МДК.01.02 Комплексная автоматизация и технология управления торговым процессом	45	43	100	72,1	70,4	4,1
БД-21	38.02.07 Банковское дело	БД.04 Иностранный язык	21	21	100	95,2	90,1	4,7
		ОП.02 Менеджмент	21	20	100	95	87,8	4,7
БД-31	38.02.07 Банковское дело	ОГСЭ.03 Иностранный язык в профессиональной деятельности	19	17	100	58,8	63,1	3,9
		ОП.13 Страхование	18	18	100	61,1	63,1	3,9
К-21	43.01.09 Повар, кондитер	ОДБ. 09 География	24	21	100	81	72,4	4,2
		МДК01.02 Процессы приготовления, подготовки к реализации кулинарных полуфабрикатов	20	18	100	83,3	73,3	4,2
К-31	43.01.09 Повар, кондитер	ОДБ.11 Астрономия	22	18	100	88,9	74,9	4,3
		МДК.03.02 Процессы приготовления, подготовки к реализации и презентации холодных блюд, кулинарных закусок	18	18	100	72,2	66,2	4,0
К-41	43.01.09 Повар, кондитер	ОП.02 Основы товароведения продовольственных товаров	18	18	100	66,7	62,7	3,9
		МДК.02.01 Организация приготовления, подготовки к реализации презентации горячих блюд	18	18	100	61,1	63,1	3,9
<b>Итого по техникуму:</b>			641	610	100	82,7	76,4	4,3

В результате анализа было выявлено, что во всех группах абсолютная успеваемость при диагностике остаточных знаний составляет 100%. Самое высокое качество знаний в группе Пд-41 по дисциплине ОП.05 Основы экономики, менеджмента и маркетинга – 96,2%, самое низкое качество знаний в группе БД-31 по дисциплине ОГСЭ.03 Иностранный язык в профессиональной деятельности – 58,8%. Самый высокий средний бал в группах, Пд-41, Бд-21 – 4,7, самый низкий средний балл в группах Бд-31 и К-41 – 3,9.

### 33. Промежуточная аттестация

Промежуточная аттестация осуществляется в соответствии с учебными планами по ППКРС и ППССЗ СПО на основании Положения о текущем контроле успеваемости и промежуточной аттестации по учебным дисциплинам и модулям в соответствии с ФГОС СПО

#### *Промежуточная аттестация обучающихся очного отделения*

### Мониторинг абсолютной и качественной успеваемости по специальностям за 2023/24 и 2024/25 уч. годы

Документ подписан Электронной подписью	<b>Специальность</b>	<b>Успеваемость, 2 н/г</b>
ОБЛАСТНОЕ ГОСУДАРСТВЕННОЕ БЮДЖЕТНОЕ ПРОФЕССИОНАЛЬНОЕ ОБРАЗОВАТЕЛЬНОЕ УЧРЕЖДЕНИЕ "УЛЬЯНОВСКИЙ ТЕХНИКУМ ПИТАНИЯ И ТОРГОВЛИ", Красников Андрей Анатольевич, Директор	31.03.26 16:48 (MSK)	Сертификат 009D232A6E76BC17158BB1E9AEAC565DA6 Действует с 15.01.25 по 10.04.26

	<i>Абсолютная</i>		<i>Качественная</i>	
	2024	2025	2024	2025
43.02.15 Поварское и кондитерское дело	93,7	94	60,5	59,6
43.02.16 Туризм и гостеприимство	83,8	85,3	37,5	39,4
38.02.03 Операционная деятельность в логистике	94,3	94,9	46,2	45,8
38.02.05 Товароведение и экспертиза качества потребительских товаров, 38.02.08 Торговое дело	93,0	100	53,2	51,3
38.02.07 Банковское дело	100	100	30,3	47,3
43.01.09 Повар, кондитер	97,3	94,8	42,5	48,9
38.01.02 Продавец, контролер-кассир	93,8	90,7	37,5	36,3
<b>Итого по техникуму:</b>	<b>94,6</b>	<b>94,3</b>	<b>46,2</b>	<b>47,0</b>

В результате анализа было выявлено, что абсолютная успеваемость в 2024-2025 учебном году снизилась на 0,3 %, по сравнению с предыдущим годом, однако, при этом качественная успеваемость повысилась на 0,8 %.

### ***Промежуточная аттестация обучающихся заочного отделения***

В результате исследований выявлено, что высокие качественные показатели промежуточной аттестации показали обучающиеся 3 и 4 курса, а также студенты, обучающиеся по специальности Поварское и кондитерское дело» абсолютная успеваемость составила 100%, качественная 100%,

Общие результаты по заочному отделению: абсолютная успеваемость составила 89,6, качественная 71,0 %.

Проанализировав результаты промежуточной аттестации обучающихся заочного отделения можно сделать вывод, что результаты на протяжении 5 лет остаются стабильными, и колеблются в незначительных интервалах.

Текущий контроль успеваемости осуществляется в соответствии с рабочими программами, учебными планами.

Промежуточная аттестация осуществляется в соответствии с учебными планами по ППССЗ СПО на основании Положения о текущем контроле успеваемости и промежуточной аттестации по учебным дисциплинам и модулям в соответствии с ФГОС СПО.

***Успеваемость абсолютная – 89,6%***

2021	2022	2023	2024	2025
93,2	93,7	89,5	93,1	89,6

С неуспевающими студентами ведется индивидуальная работа, в том числе на 1 курсе – 2 чел. (было в прошлом году 4 чел), на 2 курсе – 3 чел (было 5 чел), на 3 курсе – 5 чел (было 9 чел.). На выпускном курсе не имеется

***Успеваемость качественная – 71,0 %***

2021	2022	2023	2024	2025
63	73,5	70,8	77,1	71,0

**Показатели качественной успеваемости по группам  
заочного отделения 2024 -2025 уч. год**

специальность	группа	Количество по списку(чел)	Успевающие на 4,5	Качественная успеваемость в %
<b>43.02.15</b>	22 ПД -1	16	4	25
	23 ПД -1	8	4	50
	24 ПД -1	4	4	100
<b>38.02.05</b>	23 ТВП -1	9	4	44,4
<b>38.02.08</b>	24 ТД -1	4	3	75
<b>38.02.07</b>	23 БД -1	5	4	80
	24 БД -1	6	5	83,3
<b>43.02.16</b>	23 Т -1	5	4	80
	24Т -1	5	4	80
		62	36	58
<b>Выпуск 25</b>	21 ПД -1, 22 ТВП -1, 22 БД - 1,22Т -1	34	32	94
		96	68	71

**34. Качество практической подготовки обучающихся**

**Итоги промежуточной аттестации  
по практической подготовке 2024-2025 обучающихся очного отделения**

Специальности (профессии)	Средний балл	Качество знаний	СОУ	Успеваемость
38.02.07 Банковское дело	4,5	100	82,3	100
43.01.09 Повар, кондитер	4,5	95,4	82,2	100
38.02.05 Товароведение и экспертиза качества потребительских товаров	4,7	98,6	88,6	100
43.02.15 Поварское и кондитерское дело	4,6	97	85,2	100
43.02.16 Туризм и гостеприимство	4,2	92,6	76,3	100
<b>Итого:</b>	<b>4,5</b>	<b>96,7</b>	<b>83,0</b>	<b>100</b>

Текущий контроль успеваемости осуществляется в соответствии с рабочими программами, учебными планами.

В результате исследований выявлены высокие качественные показатели промежуточной аттестации, абсолютная успеваемость составила 100%, качественная 96,7-100%, СОУ -83,0 средний балл 4,2 - 4,7.

Проанализировав результаты промежуточной аттестации обучающихся очного отделения, можно сделать вывод, что результаты на протяжении 2 лет остаются стабильными, и колеблются в незначительных интервалах.

**35. Государственная итоговая аттестация, демонстрационный экзамен (в т.ч. количественный анализ, портфолио)**

ДОКУМЕНТ ПОДПИСАН ЭЛЕКТРОННОЙ ПОДПИСЬЮ

**ОБЛАСТНОЕ ГОСУДАРСТВЕННОЕ БЮДЖЕТНОЕ ПРОФЕССИОНАЛЬНОЕ  
ОБРАЗОВАТЕЛЬНОЕ УЧРЕЖДЕНИЕ "УЛЬЯНОВСКИЙ ТЕХНИКУМ ПИТАНИЯ  
И ТОРГОВЛИ"**, Красников Андрей Анатольевич, Директор

**31.03.26** 16:48  
(МСК)

Сертификат 009D232A6E76BC17158BB1E9AEAC565DA6  
Действует с 15.01.25 по 10.04.26

Для проведения государственной итоговой аттестации по всем специальностям утверждаются программы ГИА. На основании положения о допуске к ГИА издаются приказы директора о допуске обучающихся к государственной итоговой аттестации. На основании решения педагогического совета приказом директора о допуске утверждаются списки обучающихся, формируется экзаменационная комиссия. Председатель экзаменационной комиссии назначается учредителем. Ведутся книги протоколов заседаний государственной экзаменационной комиссии, в том числе на каждого обучающегося по этапам аттестации, с указанием присвоенной квалификации. В 2024 – 2025 учебном году Государственная итоговая аттестация проводилась:

✓ по ППКРС:

профессия 43.01.09 Повар–кондитер - 46 чел. - в форме демонстрационного экзамена,

✓ по ППССЗ:

специальность 43.02.15 Поварское и кондитерское дело – 40 чел (очное, на базе 9 кл: 37чел- бюджет + 3чел-очное внебюджет) – демонстрационный экзамен и защита дипломной работы;

специальность 43.02.15 Поварское и кондитерское дело 25 чел (на базе 11 кл: 14 чел.- очное, 11 чел - заочное), в т.ч. демонстрационный экзамен (14 чел – очное, 11 чел - заочное) и защита дипломной работы (13 чел – очное, 11 чел - заочное),

специальность 38.02.07 Банковское дело – 25 чел (очное на базе 9 кл: - 16 чел. + 9 чел. – заочное) - демонстрационный экзамен и защита дипломной работы

специальность 38.02.05 Товароведение и экспертиза качества потребительских товаров 42 чел (на базе 9 кл очное, бюджет - 32 чел, на базе 11 кл заочное внебюджет – 10 чел) – защита дипломной работы;

специальность 43.02.16 Туризм и гостеприимство - 12 чел (на базе 9 кл (очное - внебюджет) - демонстрационный экзамен + защита дипломной работы;

специальность 43.02.10 Туризм – 4 чел (на базе 11 кл заочное) – защита дипломной работы

Анализ результатов Государственной итоговой аттестации (ГИА)

(очное отделение) РЕЗУЛЬТАТЫ ГИА в 2024 – 2025 уч. г.

Программа подготовки квалифицированных рабочих, служащих /ППКРС/

п/п	Код профессии	Получаемая профессия	Количество выпускников								
			всего чел.	допущены к ГИА	получили оценки за демоэкзамен					ср. балл	диплом с отличием
					2	3	4	5			
1.	43.01.09	<b>Повар, кондитер</b>	<b>46</b>	<b>46</b>	-	<b>7</b>	<b>15</b>	<b>24</b>	<b>4,4</b>	<b>4</b>	
		в т.ч ДЭ 43.01.09-1-2025 база									
		К-41	26	26		6	11	9	4,1	2	
		К-42	20	20		1	4	15	4,7	2	

программа подготовки специалистов среднего звена /ППССЗ/

Код	Специальность	Допущено к ГИА	Явились на экзамен	Результаты экзамена				Ср. балл	Дип. отлич.
				2	3	4	5		
<b>38.02.05</b>	Товароведение и экспертиза потребительских товаров	<b>32</b>	<b>32</b>	<b>0</b>	<b>1</b>	<b>11</b>	<b>20</b>	<b>4,6</b>	

ДОКУМЕНТ ПОДПИСАН ЭЛЕКТРОННОЙ ПОДПИСЬЮ

ОБЛАСТНОЕ ГОСУДАРСТВЕННОЕ БЮДЖЕТНОЕ ПРОФЕССИОНАЛЬНОЕ ОБРАЗОВАТЕЛЬНОЕ УЧРЕЖДЕНИЕ "УЛЬЯНОВСКИЙ ТЕХНИКУМ ПИТАНИЯ И ТОРГОВЛИ", Красников Андрей Анатольевич, Директор

31.03.26 16:48 (MSK)

Сертификат 009D232A6E76BC17158BB1E9AEAC565DA6 Действует с 15.01.25 по 10.04.26

	(бюджет)								
	в т.ч. Тв-31	19	19	-	0	5	14	4,7	
	Тв-32	13	13	-	1	6	6	4,4	
<b>38.02.07</b>	Банковское дело (БД-31 внебюджет)	<b>16</b>	<b>16</b>						
	в т.ч. ДЭ 38.02.07-1-2025 (профиль)	16	16	0	6	5	5	3,9	
	Защита дипломной работы	16	16	0	1	3	12	4,7	
<b>43.02.15</b>	Поварское и кондитерское дело (всего)	<b>54</b>	<b>54</b>						
	<b>бюджет 9 кл ПД-41</b>	19	19						
	в т.ч. ДЭ 43.02.15-1-2025 (профиль)	19	19		4	4	11	4,4	
	в т.ч. защита дипломной работы	19	19		2	6	11	4,5	
	<b>бюджет 9 кл ПД-42</b>	21	21						
	в т.ч. ДЭ 43.02.15-1-2025 (профиль)	21	21		0	7	14	4,7	
	в т.ч. защита дипломной работы	21	21		0	1	20	4,95	
	<b>Итого 43.02.15 (бюджет 9 классов)</b>	<b>40</b>	<b>40</b>						
	<b>бюджет 11 кл ПД-33</b>	14	14						
	в т.ч. ДЭ 43.02.15-1-2025 (профиль)	14	14	-	1	6	7	4,4	
	в т.ч. защита дипломной работы	13	13		2	3	8	4,5	
									Тимошкина
<b>43.02.16</b>	Туризм и гостеприимство (Т-31, внебюджет)	<b>12</b>	<b>12</b>						
	в т.ч. ДЭ 43.02.16-2-2025 (профиль Туроператорские и турагентские услуги)	12	12		0	6	6	4,5	
	в т.ч. защита дипломной работы	12	12		1	6	5	4,3	
	<b>Итого ППССЗ</b>	<b>114</b>	<b>114</b>					<b>4,5</b>	

## ИТОГИ

### ГИА выпускников на заочном отделении

по ППССЗ за 2024-2025 учебный год

п/п	Код специальности	Специальность	Количество выпускников							
			всего (чел.)	допущ. к экзаменам	Получили оценки за экзамен					дипл. откл.
2	3	4			5	ср. балл				
1.	<b>38.02.05</b>	<b>Товароведение и экспертиза качества потребительских товаров (защита дипломной работы)</b>	<b>10</b>	10		0	2	8	4,8	
2	<b>38.02.07</b>	<b>Банковское дело, в т.ч</b>	<b>9</b>		-	-				
		демонстрационный экзамен (профиль)	9	10	-	1	7	1	4,8	
		защита дипломной работы	10	10	-	1	2	7	4,6	
3	<b>43.02.10</b>	<b>Туризм</b> Защита дипломной работы	<b>4</b>	4		1	2	1	4,0	
4	<b>43.02.15</b>	<b>Поварское и кондитерское дело</b>	<b>11</b>							
		демонстрационный экзамен (базовая)	11	11		1	3	2	4,2	

ДОКУМЕНТ ПОДПИСАН ЭЛЕКТРОННОЙ ПОДПИСЬЮ

**ОБЛАСТНОЕ ГОСУДАРСТВЕННОЕ БЮДЖЕТНОЕ ПРОФЕССИОНАЛЬНОЕ ОБРАЗОВАТЕЛЬНОЕ УЧРЕЖДЕНИЕ "УЛЬЯНОВСКИЙ ТЕХНИКУМ ПИТАНИЯ И ТОРГОВЛИ"**, Красников Андрей Анатольевич, Директор

**31.03.26** 16:48 (МСК)

Сертификат 009D232A6E76BC17158BB1E9AEAC565DA6  
Действует с 15.01.25 по 10.04.26

	защита дипломной работы	11	11		3	4	4	4,1	
Итого		34		-	-	-	-	4,2	8

### РЕЗУЛЬТАТЫ ГИА по ОГБПОУ УТПиТ в 2024 – 2025 уч.г.

п/п	Код специальности	Специальность	Количество выпускников						
			допущ. к экзаменам	сдавали экзамены	Получили оценки за экзамены				
2	3	4			5	ср. балл			
		<b>ППССЗ</b>							
1.	38.02.05	<b>Товароведение и экспертиза качества потребительских товаров</b> (защита дипломной работы)	42	<b>42</b>		1	13	28	4,6
2	38.02.07	<b>Банковское дело</b>		<b>25</b>					
		Демонстрационный экзамен	26	25		7	12	6	4,0
		Защита дипломной работы	26	26		2	5	19	4,7
3	43.02.10	<b>Туризм</b> Защита дипломной работы	4	<b>4</b>		1	2	1	4,0
4	43.02.15	<b>Поварское и кондитерское дело</b>		<b>65</b>					
		Демонстрационный экзамен	65	65		10	21	34	4,4
		Защита дипломной работы	64	64		7	14	43	4,6
5	43.02.16	<b>Туризм и гостеприимство</b>		<b>12</b>					
		Демонстрационный экзамен	12	12		0	6	6	4,5
		Защита дипломной работы	12	12		1	6	5	4,3
		<b>ППССЗ</b>		<b>148</b>					<b>4,4</b>
6	43.01.09	<b>Повар, кондитер</b> Демонстрационный экзамен	46	<b>46</b>	-	7	15	24	<b>4,4</b>
<b>Итого по ОГБПОУ УТПиТ</b>				<b>194</b>					<b>4,4</b>

Проведен анализ результатов демонстрационного экзамена государственной итоговой аттестации 2025 года, выявлены следующие результаты:

Государственная итоговая аттестация в форме демонстрационного экзамена (2025 очное) проводилась: по профессии 43.01.09 Повар, кондитер, по специальностям 43.02.15 Поварское и кондитерское дело, 43.02.16 Туризм и гостеприимство, 38.02.07 Банковское дело

Результаты демонстрационного экзамена по профессии 43.01.09 Повар, кондитер

п/п	Код профессии	Получаемая профессия	Количество выпускников		
			всего чел.	допущены к	получили оценки за экзамен

ДОКУМЕНТ ПОДПИСАН ЭЛЕКТРОННОЙ ПОДПИСЬЮ

ОБЛАСТНОЕ ГОСУДАРСТВЕННОЕ БЮДЖЕТНОЕ ПРОФЕССИОНАЛЬНОЕ  
ОБРАЗОВАТЕЛЬНОЕ УЧРЕЖДЕНИЕ "УЛЬЯНОВСКИЙ ТЕХНИКУМ ПИТАНИЯ  
И ТОРГОВЛИ", Красников Андрей Анатольевич, Директор

31.03.26 16:48  
(MSK)

Сертификат 009D232A6E76BC17158BB1E9AEAC565DA6  
Действует с 15.01.25 по 10.04.26

				ГИА	2	3	4	5	ср. балл	диплом с отличием
1.	43.01.09 Повар, кондитер	ДЭ 43.01.09-1-2025 база	46	46	-	7	15	24	4,4	4

**Результаты демонстрационных экзаменов 2025г**  
по специальностям (очное отделение)

Код	Специальность	Явились на экзамен	Результаты экзамена			Ср. балл	Диплом отличия
			3	4	5		
<b>43.02.15</b> КОД 43.02.15-1-2025	Поварское и кондитерское дело:	<b>54</b>	<b>5</b>	<b>17</b>	<b>32</b>	<b>4,4</b>	<b>21</b>
	в т.ч.						
	Бюджет 9 кл ПД-41	19	4	4	11	4,4	5
	Бюджет 11 кл ПД-33	14	1	6	7	4,4	7
	внебюджет 9 кл ПД-42	21	0	7	14	4,7	9
<b>43.02.16</b> КОД 43.02.16-2-2025	Туризм и гостеприимство внебюджет Т-31, 9кл	<b>12</b>	<b>0</b>	<b>6</b>	<b>6</b>	<b>4,5</b>	<b>2</b>
<b>38.02.07</b> КОД 38.02.07-1-2025	Банковское дело внебюджет, Бд-31,9кл	<b>16</b>	<b>6</b>	<b>5</b>	<b>5</b>	<b>3,9</b>	<b>5</b>
<b>Итого ДЭ ПССЗ</b>		<b>82</b>	<b>11</b>	<b>28</b>	<b>43</b>	<b>4,4</b>	<b>30</b>

Проведен анализ обученности по результатам проведения ГИА в форме демонстрационного экзамена 2025 в УТПиТ (студентов очного отделения)

	43.01.09 Повар, кондитер	43.02.15 Поварское и кондитерское дело	43.02.16 Туризм и гостеприимство	38.02.07 Банковское дело	В целом ПССЗ и ППКРС по УТПиТ
Кол-во выпускников – участников ДЭ, чел	46	54	12	16	128
Успеваемость	100	100	100	100	100
Качество	84,8	90,7	100	62,5	85,9
СОУ	78,5	82,7	82,0	64,8	78,9
Средний балл	4,4	4,5	4,5	3,9	4,4
Коэффициент знаний	78,3	84,4	90,0	56,3	79,2

Проведен сравнительный анализ результатов демонстрационного экзамена государственной итоговой аттестации 2025 года (очное) с результатами предыдущего года, выявлены следующие результаты:

Показатель	2024 год выпуска	2025 год выпуска
Кол-во выпускников, чел	131	128
Успеваемость	100	100
Качество	63,4	85,9
СОУ	62,3	78,9
Средний балл	3,9	4,4
Коэффициент знаний	55,4	79,2

ДОКУМЕНТ ПОДПИСАН ЭЛЕКТРОННОЙ ПОДПИСЬЮ

ОБЛАСТНОЕ ГОСУДАРСТВЕННОЕ БЮДЖЕТНОЕ ПРОФЕССИОНАЛЬНОЕ  
ОБРАЗОВАТЕЛЬНОЕ УЧРЕЖДЕНИЕ "УЛЬЯНОВСКИЙ ТЕХНИКУМ ПИТАНИЯ  
И ТОРГОВЛИ", Красников Андрей Анатольевич, Директор

31.03.26 16:48  
(MSK)

Сертификат 009D232A6E76BC17158BB1E9AEAC565DA6  
Действует с 15.01.25 по 10.04.26

Анализ результатов государственной итоговой аттестации в форме демонстрационного экзамена при 100% абсолютной успеваемости выявлено **повышение всех показателей:** качество знаний - на 22,5%; СОУ – 16,6%; средний балл – на 0,5 балла, коэффициент знаний – 23,8%.

Государственная итоговая аттестация в форме **защиты дипломной работы** проводилась по ППССЗ по специальностям: 38.02.05 Товароведение и экспертиза качества потребительских товаров; 38.02.07 Банковское дело; 43.02.15 Поварское и кондитерское дело, 43.02.16 Туризм и гостеприимство

Код	Специальность	Явились на экзамен	Результаты экзамена			Ср. балл	Диплом с отличием
			3	4	5		
38.02.05	<b>Товароведение и экспертиза качества потребительских товаров:</b>	<b>32</b>	<b>1</b>	<b>11</b>	<b>20</b>	<b>4,6</b>	<b>8</b>
	бюджет 9 кл., Тв-31	19	0	5	14	4,7	7
	бюджет 9 кл., Тв-32	13	1	6	6	4,4	1
38.02.07	<b>Банковское дело:</b> внебюджет 9 кл., БД-31	<b>16</b>	<b>1</b>	<b>3</b>	<b>12</b>	<b>4,7</b>	<b>5</b>
43.02.15	<b>Поварское и кондитерское дело:</b>	<b>53</b>	<b>4</b>	<b>10</b>	<b>39</b>	<b>4,7</b>	<b>21</b>
	бюджет 9 кл., ПД-41	19	2	6	11	4,5	5
	бюджет 11 кл., ПД-33	13	2	3	8	4,5	7
	бюджет 9 кл., ПД-42	21	0	1	20	4,95	9
43.02.16	Туризм и гостеприимство, Т-31, внебюджет 9 кл	<b>12</b>	<b>1</b>	<b>6</b>	<b>5</b>	<b>4,3</b>	<b>2</b>
	<b>Итого ППССЗ</b>	<b>113</b>	<b>7</b>	<b>30</b>	<b>76</b>	<b>4,6</b>	<b>36</b>

Проведен сравнительный анализ результатов **защиты дипломной работы** государственной итоговой аттестации 2025 года (очное) с результатами предыдущего года, выявлены следующие результаты:

Государственная итоговая аттестация в форме защиты дипломной работы проводилась по ППССЗ по специальностям: 38.02.05 Товароведение и экспертиза качества потребительских товаров; 28.02.07 Банковское дело; 43.02.16 Туризм и гостеприимство; 43.02.15 Поварское и кондитерское дело.

Показатель	2024 год выпуск	2025 г. выпуск
------------	-----------------	-------------------

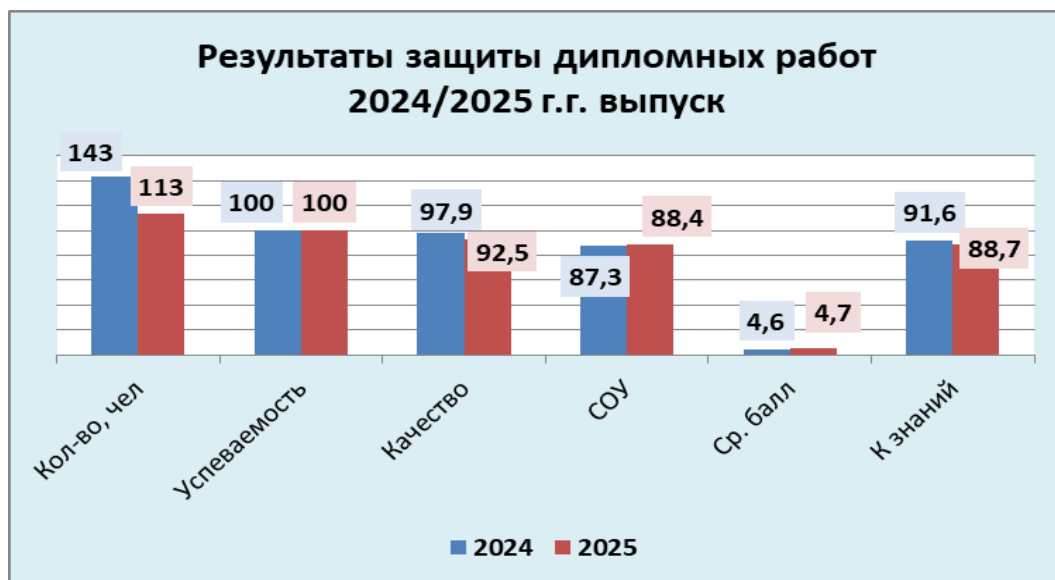
ДОКУМЕНТ ПОДПИСАН ЭЛЕКТРОННОЙ ПОДПИСЬЮ

ОБЛАСТНОЕ ГОСУДАРСТВЕННОЕ БЮДЖЕТНОЕ ПРОФЕССИОНАЛЬНОЕ  
ОБРАЗОВАТЕЛЬНОЕ УЧРЕЖДЕНИЕ "УЛЬЯНОВСКИЙ ТЕХНИКУМ ПИТАНИЯ  
И ТОРГОВЛИ", Красников Андрей Анатольевич, Директор

31.03.26 16:48  
(МСК)

Сертификат 009D232A6E76BC17158BB1E9AEAC565DA6  
Действует с 15.01.25 по 10.04.26

Кол-во выпускников, чел	143	113
Успеваемость	100	100
Качество	97,9	93,8
СОУ	87,3	86,5
Средний балл	4,6	4,6
Коэффициент знаний	91,6	88,5



Анализ результатов **защиты дипломных работ** государственной итоговой аттестации (очное отделение) выявлено: снижение выпуска - на 30 чел, снижение качественной успеваемости – на 5,4%, и Кзн – на 2,9%, в остальном выявлены **стабильные показатели**.

Сравнительный анализ количества выданных дипломов (очное), в т.ч. дипломов с отличием дал следующие результаты

<i>Показатель</i>	<i>2024 год выпуск</i>	<i>2025 год выпуск</i>
Кол-во выпускников, чел	197	160
Количество выданных дипломов	197	160
Количество дипломов с отличием	46	40
% дипломов с отличием	23,4	25

Сравнительный анализ количества выданных дипломов и дипломов с отличием по результатам государственной итоговой аттестации (**очное**) показал:

- Обучающихся, допущенных в установленном порядке к ГИА в 2024 – 197 чел, успешно прошли экзаменационные испытания и получили диплом об освоении ППКРС и ППССЗ – 197 чел;
- количество дипломов с отличием в 2025 г увеличилось в сравнении с 2024 г в процентном выражении (с 23,4% до 25%).

## РЕЗУЛЬТАТЫ

государственной итоговой аттестации выпускников на **заочном отделении**

по программам подготовки специалистов среднего звена

ДОКУМЕНТ ПОДПИСАН ЭЛЕКТРОННОЙ ПОДПИСЬЮ

**ОБЛАСТНОЕ ГОСУДАРСТВЕННОЕ БЮДЖЕТНОЕ ПРОФЕССИОНАЛЬНОЕ  
ОБРАЗОВАТЕЛЬНОЕ УЧРЕЖДЕНИЕ "УЛЬЯНОВСКИЙ ТЕХНИКУМ ПИТАНИЯ  
И ТОРГОВЛИ"**, Красников Андрей Анатольевич, Директор

**31.03.26** 16:48  
(MSK)

Сертификат 009D232A6E76BC17158BB1E9AEAC565DA6  
Действует с 15.01.25 по 10.04.26

за 2024-2025 учебный год

п/п	Код специальности	Специальность	Количество выпускников							
			всего (чел.)	допущ. к экзаменам	Получили оценки за экзамен					диплом с отличием
					2	3	4	5	ср. балл	
1.	38.02.05	Товароведение и экспертиза качества потребительских товаров (защита дипломной работы)	10	10		0	2	8	4,8	5
2	38.02.07	Банковское дело, в т.ч	9		-	-				1
		демонстрационный экзамен (профиль)	9 Ушков	10	-	1	7	1	4,8	
		защита дипломной работы	10	10	-	1	2	7	4,6	
3	43.02.10	Туризм Защита дипломной работы	4	4		1	2	1	4,0	0
4	43.02.15	Поварское и кондитерское дело	11							2
		демонстрационный экзамен (базовая)	11	11		1	3	2	4,2	
		защита дипломной работы	11	11		3	4	4	4,1	
Итого			34		-	-	-	-	4,2	8

По результатам демонстрационного экзамена на заочном отделении по компетенциям дело выявлено:

- компетенция Банковское дело – хорошему уровню подготовки соответствуют – 8 чел (80%).
- компетенция Поварское дело – уровню подготовки соответствуют – 5 чел (45%).

В целом подготовка выпускников заочного отделения областным государственным бюджетным профессиональным образовательным учреждением «Ульяновский техникум питания и торговли» соответствует Государственным требованиям к минимуму содержания и уровню подготовки выпускников по специальностям 38.02.05 Товароведение и экспертиза качества потребительских товаров, 38.02.07 Банковское дело, 43.02.15 Поварское и кондитерское дело уровень подготовки – базовый.

Таким образом, в 2025 году выпуск техникума (в форме очного и заочного отделений) составил **194 чел**, в т.ч дипломы с отличием получили 48 чел,

Из них:

**Очное отделение – выпуск составил 160 чел:**

- бюджет – 132 чел: - 9 кл – 118 ч (ППКРС – 46 ч + ППССЗ – 72 ч)  
- 11 кл – 14 ч ( ППССЗ)
- внебюджет – 28 ч (9 кл ППССЗ, туризм + банковское)

На очном отделении в демонстрационном экзамене участвовало – 128 чел:

- ППКРС – 46 ч,
- ППССЗ – 82 ч (бюджет 54ч + внебюджет 28 ч (туризм+банк)

**Выпуск на заочном отделении составил – 34 чел:** демонстрационный экзамен + защита дипломных работ – 20 чел (Ушков 22Бд-1 не явился на ДЭ), сдавали ГИА только в форме защиты дипломной работы – 14 чел

Портфолио было сформировано каждым выпускников, однако в личный кабинет не загружалось, так как независимую оценку качества сдавать не планировалось.

Обучающиеся - выпускники 2025 года при сдаче государственной итоговой аттестации в форме защиты дипломной работы (специальностей 38.02.05, 38.02.07, 43.02.16, 43.02.15) предоставили портфолио в бумажном носителе.

Портфолио включает: характеристики с места практики, характеристику от классного руководителя, грамоты, сертификаты за участие в учебной и внеучебной деятельности (при наличии), фотографии достижений обучающихся.

### **36. Динамика качества подготовки обучающихся ОГБПОУ «Ульяновский техникум питания и торговли», очное отделение**

Профессия, специальность	Учебный год	Абсолютная успеваемость, %	Качественная успеваемость, %	СОУ, %	Средний балл
Повар, кондитер	2020-2021	99,1	36,7	67,8	4,1
	2021-2022	99,0	38,7	70,5	4,1
	2022-2023	99,1	49,1	67,7	4,0
	2023-2024	97,3	42,5	69,8	4,1
	2024-2025	94,8	48,9	73,7	4,3
<i>Итого по профессии</i>		<b>97,86</b>	<b>43,18</b>	<b>69,9</b>	<b>4,12</b>
Продавец, контролер-кассир	2019-2020	96,1	41,7	75,3	4,3
	2020-2021	99,4	62,3	73,3	4,3
	2021-2022	100	73,4	75,9	4,3
	2023-2024	93,8	37,5	70,6	4,1
	2024-2025	90,7	36,3	70,8	4,1
<i>Итого по профессии</i>		<b>96</b>	<b>50,24</b>	<b>73,18</b>	<b>4,22</b>
Организация обслуживания в общественном питании	2019-2020	94,7	89,5	86,4	4,6
	2020-2021	98,3	28,8	67,9	4,0
	2021-2022	100	80,7	82	4,45
	2022-2023	100	74	84,1	4,5
	2023-2024	100	62,0	81,4	4,5
<i>Итого по специальности</i>		<b>98,25</b>	<b>66,5</b>	<b>79,5</b>	<b>4,4</b>
Товароведение и экспертиза качества потребительских товаров	2020-2021	98,7	49	70,8	4,1
	2021-2022	96,6	46,4	71,4	4,2
	2022-2023	100	64,6	79,5	4,4
	2023-2024	93,0	53,2	76,2	4,3
	2024-2025	100	51,3	75,5	4,3
<i>Итого по специальности</i>		<b>97,66</b>	<b>52,9</b>	<b>74,68</b>	<b>4,26</b>
Поварское и кондитерское дело	2020-2021	98,9	61,4	76,4	4,3
	2021-2022	94,7	51,7	75,3	4,3
	2022-2023	97,1	61,7	77,3	4,3
	2023-2024	93,7	60,5	75,2	4,3
	2024-2025	94	59,6	77,3	4,3
<i>Итого по специальности</i>		<b>95,68</b>	<b>58,98</b>	<b>76,3</b>	<b>4,3</b>
Операционная деятельность в логистике	2023-2024	95,4	45,5	75,8	4,3
	2024-2025	94,9	45,8	73,4	4,2

ДОКУМЕНТ ПОДПИСАН ЭЛЕКТРОННОЙ ПОДПИСЬЮ

**ОБЛАСТНОЕ ГОСУДАРСТВЕННОЕ БЮДЖЕТНОЕ ПРОФЕССИОНАЛЬНОЕ  
ОБРАЗОВАТЕЛЬНОЕ УЧРЕЖДЕНИЕ "УЛЬЯНОВСКИЙ ТЕХНИКУМ ПИТАНИЯ  
И ТОРГОВЛИ"**, Красников Андрей Анатольевич, Директор

31.03.26 16:48  
(МСК)

Сертификат 009D232A6E76BC17158BB1E9AEAC565DA6  
Действует с 15.01.25 по 10.04.26

<i>Итого по специальности</i>		<b>95,15</b>	<b>45,65</b>	<b>74,6</b>	<b>4,25</b>
Банковское дело	2022-2023	95	28,2	70,5	4,2
	2023-2024	100	30,3	53,3	4,2
	2024-2025	100	47,3	79,7	4,2
<i>Итого по специальности</i>		<b>98,3</b>	<b>35,3</b>	<b>67,8</b>	<b>4,2</b>
Туризм и гостеприимство	2022-2023	100	0	67,3	4,0
	2023-2024	83,8	37,5	69,3	4,1
	2024-2025	85,3	39,5	69,6	4,1
<i>Итого по специальности</i>		<b>89,7</b>	<b>25,7</b>	<b>68,7</b>	<b>4,1</b>
<b>Итого по техникуму</b>	2020-2021	98,2	43,5	71,6	4,2
	2021-2022	97,9	55,96	73,9	4,3
	2022-2023	98,7	50,1	74,2	4,2
	2023-2024	94,6	46,1	71,5	4,2
	2024-2025	96,1	44,6	73,1	4,2
<i>Ср. показатель за 5-и летний период</i>		<b>97,1</b>	<b>48,1</b>	<b>72,8</b>	<b>4,2</b>

### **37. Независимая оценка учебных достижений студентов, в т.ч. ВПР**

В 2024-2025 уч. году обучающихся техникума в оценочных процедурах, проведенных в рамках Всероссийской проверочной, работы (ВПР) участия не принимали

**38. Востребованность выпускников ОГБПОУ «Ульяновский техникум питания и торговли» на рынке труда за последние 5 лет.**

Профессия, специальность	Учебный год	Всего выпускников	%, трудоустроенных по специальности	Призваны в ряды вооруженных сил, %	Находятся в отпуске по уходу за ребенком, %	Продолжили обучение, %	%, нетрудоустроенных
Повар, кондитер	2020-2021	38	34,21	36,84	-	13,16	-
	2021-2022	50	52	18	26	4	-
	2022-2023	50	64	18	-	17	1
	2023-2024	54	65	24	2	9	-
	<b>2024-2025</b>	<b>46</b>	<b>65</b>	<b>31</b>	-	<b>4</b>	-
Продавец, контролер-кассир	2017-2018	29	76	-	-	-	-
	2018-2019	23	73,9	4,3	0	21,7	-
	2019-2020	18	50,0	16,7	-	27,8	-
	2020-2021	19	84,21	-	10,53	-	-
	2021-2022	15	86,6	-	13,4	-	-
Организация обслуживания в общественном питании	2015-2016	10	65,0	-	28	7	-
	2016-2017	9	100	-	-	-	-
	2017-2018	16	100	-	-	2,2	-
	2021-2022	16	75	12,5	12,5	-	-
	<b>2023-2024</b>	<b>21</b>	<b>81</b>	<b>9</b>	-	<b>10</b>	<b>0</b>
Товароведение и экспертиза качества потребительских товаров	2020-2021	41	80,49	4,88	2,44	3	-
	2021-2022	46	87,1	4,3	6,5	2,1	-
	2022-2023	53	70,5	11,4	11,4	4,5	2,2
	2023-2024	50	74	12	-	14	-
	<b>2024-2025</b>	<b>42</b>	<b>64</b>	<b>5</b>	-	<b>31</b>	-
Поварское и кондитерское дело	2020-2021	45	40,00	44,44	-	6,67	-
	2021-2022	50	72	22	-	6	-
	2022-2023	82	67,4	23,3	3,5	3,5	2,3
	<b>2023-2024</b>	<b>65</b>	<b>68</b>	<b>25</b>	<b>2</b>	<b>5</b>	-
	<b>2024-2025</b>	<b>65</b>	<b>69</b>	<b>17</b>	<b>2</b>	<b>12</b>	-
Банковское дело	2020-2021	6	50,0	-	50,0	-	-
	2021-2022	7	100	-	-	-	-
	2022-2023	9	100	-	-	-	-
	2023-2024	26	77	19	-	4	-
	<b>2024-2025</b>	<b>25</b>	<b>88</b>	<b>4</b>	-	<b>8</b>	-
Туризм	<b>2024-2025</b>	<b>4</b>	<b>100</b>	<b>-</b>	<b>-</b>	<b>-</b>	<b>-</b>
Туризм и гостеприимство	<b>2024-2025</b>	<b>12</b>	<b>67</b>	<b>8</b>	<b>-</b>	<b>25</b>	<b>-</b>
<b>ИТОГО выпуск за последние 5 лет</b>		<b>1042</b>	<b>57,3</b>	<b>17,3</b>	<b>13,1</b>	<b>10,5</b>	<b>1,8</b>

В результате мониторинга востребованности выпускников ОГБПОУ «Ульяновский техникум питания и торговли» в 2025 году получены следующие результаты: самыми востребованными на рынке труда являются обучающиеся специальности «Банковское дело» - 88%, «Поварское и кондитерское дело» - 69%, «Товароведение и экспертиза качества потребительских товаров» - 64%, профессии «Повар, кондитер» - 65%,

ДОКУМЕНТ ПОДПИСАН ЭЛЕКТРОННОЙ ПОДПИСЬЮ

**ОБЛАСТНОЕ ГОСУДАРСТВЕННОЕ БЮДЖЕТНОЕ ПРОФЕССИОНАЛЬНОЕ  
ОБРАЗОВАТЕЛЬНОЕ УЧРЕЖДЕНИЕ "УЛЬЯНОВСКИЙ ТЕХНИКУМ ПИТАНИЯ  
И ТОРГОВЛИ"**, Красников Андрей Анатольевич, Директор

**31.03.26** 16:48  
(MSK)

Сертификат 009D232A6E76BC17158BB1E9AEAC565DA6  
Действует с 15.01.25 по 10.04.26

**Трудоустройство выпускников ОГБПОУ «Ульяновский техникум питания и торговли» на 01. 07. 2025 год**

Выпуск в 2024 -2025		Кол-во студентов	Трудоустройство выпускников в 2025			Продолжили обучение		Призыв в вооруженные силы		Отпуск по уходу за ребенком		Переехали в другие регионы	
Профессия/специальность	группы		%	человек	в т.ч. с/занятым, чел	%	человек	%	человек	%	человек	%	человек
38.02.05 Товароведение и экспертиза качества потребительских товаров	ТВ-31 ТВ-32 22 ТВП-1	<b>42</b>	64 %	27	0	31%	13	5%	2	0	0	0	0
38.02.07 Банковское дело	БД-31 22БД-1	<b>25</b>	88%	22	1	8%	2	4%	1	0	0	0	0
43.01.09 Повар, кондитер	К-41 К-42	<b>46</b>	65%	30	1	4%	2	31%	14	0	0	0	0
43.02.10 Туризм	22 Т-1	<b>4</b>	100%	4	0	0	0	0	0	0	0	0	0
43.02.15 Поварское и кондитерское дело	ПД-33 ПД-41 ПД-42 21ПД-1	<b>65</b>	69%	45	1	12%	8	17%	11	2%	1	0	0
43.02.16 Туризм и гостеприимство	Т-31	<b>12</b>	67%	8	0	25%	3	8%	1	0	0	0	0
<b>ИТОГО:</b>		<b>194</b>	70%	136	3	14%	28	14%	29	2%	1	0	0

ДОКУМЕНТ ПОДПИСАН ЭЛЕКТРОННОЙ ПОДПИСЬЮ

**ОБЛАСТНОЕ ГОСУДАРСТВЕННОЕ БЮДЖЕТНОЕ ПРОФЕССИОНАЛЬНОЕ ОБРАЗОВАТЕЛЬНОЕ УЧРЕЖДЕНИЕ "УЛЬЯНОВСКИЙ ТЕХНИКУМ ПИТАНИЯ И ТОРГОВЛИ"**, Красников Андрей Анатольевич, Директор

31.03.26 16:48  
(MSK)

Сертификат 009D232A6E76BC17158BB1E9AEAC565DA6  
Действует с 15.01.25 по 10.04.26

### **39. Наличие и оснащённость баз практики, связь с предприятиями и организациями.**

В период прохождения практики, обучающиеся использовали материально-техническое обеспечение предприятий, на котором они проходят практику. Материально-техническое обеспечение баз практик является достаточным для достижения целей практики и соответствует требованиям Федеральных государственных образовательных стандартов (ФГОС) СПО, действующим санитарным и противопожарным нормам, а также требованиям, техники безопасности при отработке заданий практик.

### **40. Организация учебного процесса на заочном отделении**

Организация образовательной деятельности по заочной форме обучения осуществляется на основе Федерального закон Российской Федерации от 29.12.12 г. №273-ФЗ «Об образовании в Российской Федерации», Федеральных государственных образовательных стандартов среднего профессионального образования (ФГОС СПО) в части совокупности требований при реализации основных профессиональных образовательных программ по соответствующим специальностям.

Прием в техникум на заочное обучение осуществляется без экзаменов на общедоступной основе. На заочном отделении планомерно проводится профориентационная работа, набор абитуриентов в 2025 году. Основными причинами недобора являются: сложившаяся экономическая ситуация в стране, большое количество сокращённых рабочих мест, отсутствие заинтересованности работодателей в обучении персонала, затруднительное финансовое состояние абитуриентов из-за сокращения размера заработной платы и высокого уровня инфляции. Все эти затруднительные факторы снижают возможности обучения людей на внебюджетной основе на заочном отделении.

В техникуме систематически осуществляется контроль и мониторинг качества подготовки специалистов, предусматривающий организацию контроля уровня сформированности компетенций обучающихся со стороны педагогических работников, председателей методических комиссий, заместителя директора по учебной работе, заведующей заочным отделением. Итоги контроля анализируются на заседаниях методических комиссий, педагогического совета, а также учитываются при проведении лабораторно-экзаменационной сессии.

При проведении контроля качества подготовки специалистов используются различные формы и методы: входной, текущий, рубежный, промежуточный, итоговый контроль; при этом используются следующие инструменты контроля: тесты, контрольные работы, домашние задания, творческие задания, рефераты, контрольно-оценочные средства и зачетные вопросы.

Уровень подготовки обучающихся по заочной форме наглядно отражает государственная итоговая аттестация. Государственная итоговая аттестация проводилась по специальностям 43.02.15 Поварское и кондитерское дело, 38.02.07 Банковское дело в форме защиты дипломной работы и демонстрационного экзамена. Выпускники специальностей 38.02.05 Товароведение и экспертиза качества потребительских товаров, 43.02.10 Туризм сдавали ГИА в форме защиты дипломных работ.

Промежуточная аттестация является основной формой контроля учебной работы обучающихся заочного отделения.

Промежуточная аттестация оценивает результаты учебной деятельности обучающегося за семестр. Контрольно-оценочные средства составляются преподавателями техникума на основе рабочей программы учебной дисциплины, МДК, профессиональных модулей и охватывают общие и профессиональные компетенции, целостно отражая объем проверяемых знаний.

Перечень вопросов и заданий доводится до обучающихся. На основе этого

перечня создаются контрольно-оценочные средства, которые рассматриваются на

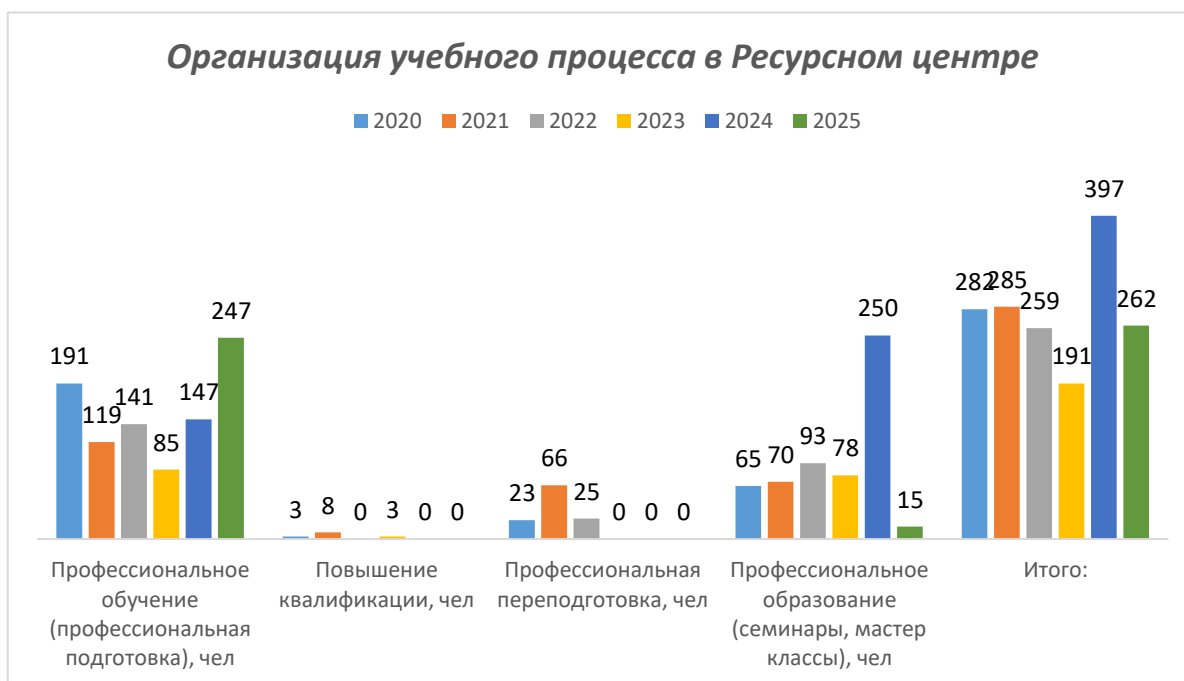
методических комиссиях и утверждаются заместителем директора по учебной работе, согласовываются с работодателями.

Для повышения уровня подготовки обучающихся на заочном отделении администрацией техникума и педагогическими работниками проводится систематическая работа по:

- Расширению применения ИКТ и специализированных программных продуктов при изучении специальных дисциплин, выполнении курсовых работ;
- Увеличению объема учебно-методических пособий по всем профессиональным образовательным программам и с целью обеспечения самостоятельной аудиторной и внеаудиторной работы;
- Увеличению объема лабораторно-практических занятий;
- Развитию материальной базы кабинетов и лабораторий;
- Созданию учебно-методических материалов, приобретению оборудования для проведения лабораторно-практических работ;
- Пополнению библиотечного фонда по специальным дисциплинам;
- Использованию дистанционного формата обучения на 30%.

#### 41. Организация учебного процесса в Ресурсном центре

Вид обучения	2020	2021	2022	2023	2024	2025
Профессиональное обучение (профессиональная подготовка), чел	191	119	141	85	147	247
<i>Дополнительное профессиональное образование:</i>						
Повышение квалификации, чел	3	8	0	3	0	0
Профессиональная переподготовка, чел	23	66	25	0	0	0
Профессиональное образование (семинары, мастер классы), чел	65	70	93	78	250	15
Стажировка		22	-	25	-	-
<b>Итого:</b>	<b>282</b>	<b>285</b>	<b>259</b>	<b>191</b>	<b>397</b>	<b>262</b>



**Количество обучившихся (по профессиям и направлениям деятельности)**

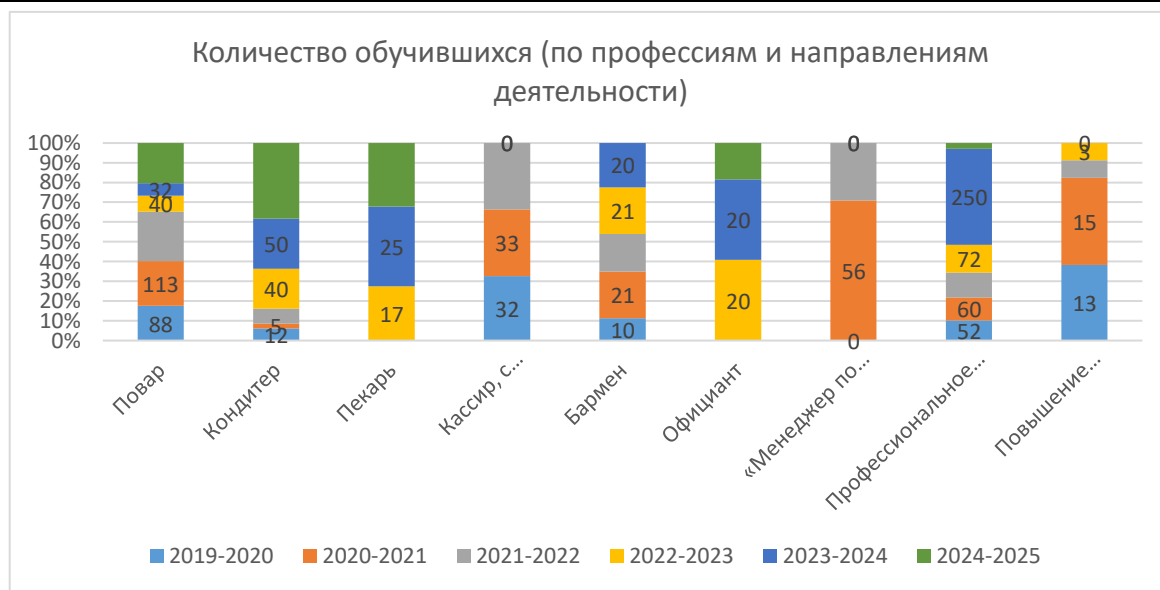
ДОКУМЕНТ ПОДПИСАН ЭЛЕКТРОННОЙ ПОДПИСЬЮ

**ОБЛАСТНОЕ ГОСУДАРСТВЕННОЕ БЮДЖЕТНОЕ ПРОФЕССИОНАЛЬНОЕ ОБРАЗОВАТЕЛЬНОЕ УЧРЕЖДЕНИЕ "УЛЬЯНОВСКИЙ ТЕХНИКУМ ПИТАНИЯ И ТОРГОВЛИ"**, Красников Андрей Анатольевич, Директор

31.03.26 16:48 (MSK)

Сертификат 009D232A6E76BC17158BB1E9AEAC565DA6  
Действует с 15.01.25 по 10.04.26

Профессия	2019-2020	2020-2021	2021-2022	2022-2023	2023-2024	2024-2025
Повар	88	113	126	40	32	102
Кондитер	12	5	15	40	50	76
Пекарь				17	25	20
Кассир, с включением модуля 1С. Управление торговлей	32	33	33	0	0	0
Бармен	10	21	17	21	20	0
Официант				20	20	9
«Менеджер по персоналу» с включением учебного модуля «1С: Предприятие 8.3. Зарплата и управление персоналом»	0	56	23	0	0	0
Профессиональное обучение (семинары, мастер-классы)	52	60	65	72	250	15
Повышение квалификации «Повар»	13	15	3	3	0	0



Наиболее востребованным является обучение по профессии «Кондитер» и «Повар».

#### Качество обучения слушателей

Средний балл, полученный на итоговой аттестации:

Профессия	2016-2017	2017-2018	2018-2019	2019-2020	2020-2021	2021-2022	2022-2023	2023-2024	2024-2025
Повар	4,4	4,5	4,6	4,7	4,5	4,8	4,9	4,95	4,9
Кондитер	4,4	4,3	4,5	5,0	4,8	4,9	4,9	5,0	4,9
Пекарь							4,8	4,9	4,9
Кассир, с включением модуля 1С	4,9	4,7	4,9	4,9	4,5	4,7	-	-	-

Управление торговлей									
Бармен	4,3	0	0	4,5	4,6	4,8	4,8	4,85	-
Менеджер	0	0	0	5	4,7	4,9	-	-	-
Официант							5,0	5,0	5,0

Итоговая аттестация по программам профессионального обучения проходит в виде квалификационного экзамена. Динамика положительных результатов стабильна на протяжении девяти лет. Средний балл по сравнению с прошлым годом вырос стабилен. За 2024-25 год наблюдается стабильная тенденция положительных результатов абсолютной и качественной успеваемости, что составляет 100%. Средний балл по группам составляет 4,93.

Предлагаемые решения (корректирующие, предупреждающие действия): В 2025 году выполнен значительный объем работы за год. Всего прошли обучение по ПО и ДПО 247 человека.

В 2024-25 году была продолжена работа по развитию внебюджетной деятельности в реализации дополнительных образовательных программ. Продолжает реализацию программа профессиональной подготовки «Официант».

Работа преподавателями выполнена в полном объеме, сопровождалась положительными отзывами слушателей и руководителями организаций работодателей, на базе которых слушатели отработывали производственную практику.

Итоговая аттестация по программам профессионального обучения проходит в виде квалификационного экзамена. Динамика положительных результатов стабильна.

#### **42. Уровень обеспеченности библиотечно-информационными ресурсами**

Уровень обеспеченности библиотечно-информационными ресурсами достаточный. Фонд библиотеки составляет – **19.708 экз.**, из них учебная литература – **4.472 экз.**, художественная литература – **710 экз.** В образовательном процессе **используется доступ электронной библиотечной системы BOOK.ru**, которая является совокупностью Произведений (база данных), представленных в объективной форме, и образовательных сервисов. (*подписка в издательстве Кнорус*), имеется доступ обучающихся техникума к **Национальной электронной библиотеке**.

Библиотечный фонд укомплектован печатными изданиями из расчета не менее 0,25 экземпляра каждого из изданий, указанных в рабочих программах дисциплин (модулей), практик, на одного обучающегося из числа лиц, одновременно осваивающих соответствующую дисциплину (модуль), проходящих соответствующую практику. В качестве основной литературы образовательная организация использует учебники, учебные пособия, предусмотренные примерной образовательной программой. Обучающимся обеспечен доступ, не менее чем 25% обучающихся, в том числе в случае применения электронного обучения, дистанционных образовательных технологий, к современным профессиональным базам данных и информационным справочным системам, состав которых определяется в рабочих программах дисциплин (модулей).

Планы работы библиотеки на 2025 год выполнен по всем направлениям. Организовано **34** выставки. Оформлена подписка на периодические издания и профессиональные журналы: «BONES», «Туризм: Региональное развитие», «Управление магазином», «Ресторанные ведомости», «Логистика», «Актуальные проблемы экономики и менеджмента», «Финансовые рынки и банки».

**43. Уровень информационно-технического оснащения в соответствии с видом учреждения**

№	Показатели качества процесса	2020	2021	2022	2023	2024	2025
		2	2	2	2	2	2
1.	Количество единиц вычислительной техники (всего)	68	85	85	85	100	114
	Из них используется в учебном процессе	35	45	45	45	50	74
2.	Количество единиц IBM PC:						
	- с двухядерными процессорами или с двумя и более процессорами с тактовой частотой более 1 ГГц	38	45	45	45	45	58
	- приобретенно за последний год	20	17	17	0	0	2
	- пригодных для тестирования студентов в режиме on-line	56	65	65	45	45	100
	- пригодных для тестирования студентов в режиме off-line	56	65	65	45	45	100
3.	Количество ЭВМ на 100 студентов очной формы обучения	11,1	12,9	12,9	12,9	14,1	15,3
4.	Скорость подключения к сети Internet	100	300	300	300	300	300
5.	Количество Internet - серверов	1	1	1	1	1	1
6.	Количество локальных сетей	2	2	2	2	2	2
7.	Количество терминалов, в которых имеется доступ к сети Internet	56	65	65	0	0	0
8.	Количество компьютерных классов – всего	3	3	3	3	4	4
	- оборудованных мультимедиапроекторами	3	3	3	3	4	4
9.	Количество используемого трафика сети Internet по категориям (Гб)						
	- получено	3826	1694,16	1784,26	3960,3	4133,8	4358,6
	- отправлено	3137	141,61	156,50	190,9	201,3	236,4
10.	Доля профессиональных образовательных программ, реализуемых с применением электронного обучения, в том числе дистанционного обучения, в %	50	100	100	100	100	100
11.	Доля ПК, мультимедийного оборудования, используемого в образовательном процессе, в %	100	100	100	100	100	100
12.	Доля применения в образовательном процессе электронных учебно-методических комплексов, в %	5	30	30	30	35	55
13.	Доля реализации ППКРС и ППССЗ для лиц с ограниченными возможностями здоровья, в том числе с использованием дистанционных технологий, в %	-	-	-	-	-	-
14.	Количество мероприятий по актуализации информации на сайта техникума к пользователям с ОВЗ	1	1	1	1	1	1
15.	Количество лицензионного ПО, в % от общего	78	78	78	86	86	86
16.	Доля педагогов, имеющих индивидуальные методические сайты, в %	80	80	80	80	80	80

- Общее количество компьютеров на 100 обучающихся дневного отделения не ниже требуемого значения показателя.

ДОКУМЕНТ ПОДПИСАН ЭЛЕКТРОННОЙ ПОДПИСЬЮ

**ОБЛАСТНОЕ ГОСУДАРСТВЕННОЕ БЮДЖЕТНОЕ ПРОФЕССИОНАЛЬНОЕ ОБРАЗОВАТЕЛЬНОЕ УЧРЕЖДЕНИЕ "УЛЬЯНОВСКИЙ ТЕХНИКУМ ПИТАНИЯ И ТОРГОВЛИ"**, Красников Андрей Анатольевич, Директор

**31.03.26** 16:48  
(МСК)

Сертификат 009D232A6E76BC17158BB1E9AEAC565DA6  
Действует с 15.01.25 по 10.04.26

- Компьютеры, используемые в учебном процессе, отвечают современным требованиям к объему оперативной и постоянной памяти, частоте и многоядерности процессора, скорости передачи информации.
- Скорость ЛВС и сети Интернет составляет 400 Мб/с, которая достаточна для всех пользователей.
- Фильтр интернет-контента рассчитан на 50 подключений, что хватает для использования в учебном процессе. Нехватки подключений в течении отчетного периода не наблюдалось.
- В основном трафик использовался на обновление программного обеспечения рабочих станций и посещение официальных страниц Правительства РФ и Ульяновской области, а также различных порталов, связанный с введением нового «Закона об образовании» и сопутствующих нормативных актов и проведении и просмотра вебинаров, участие в конкурсах, скачивания учебного видео.

#### ***44. Соблюдение требований техники безопасности к используемым помещениям, оборудованию, инвентарю.***

Требования техники безопасности к используемым помещениям, оборудованию, инвентарю соблюдаются.

#### ***45. Система мер по обеспечению сохранности и ремонту оборудования.***

Определена система мер по обеспечению сохранности и ремонту оборудования, состояние и износ оборудования отслеживается. Изношенное, устаревшее оборудование подвергается списанию, с учетом финансирования закупается мебель для учебных кабинетов, специальное оборудование.

#### ***46. Динамика пополнения материально-технической базы учреждения за три года.***

Произведен текущий ремонт кабинетов № 40, 41, библиотеки, медицинского кабинета, учебной части техникума, ремонт туалетной комнаты на 2,3,4 этажах. Закуплено новое технологическое оборудование, инвентарь, новые шкафы-купе, мебель офисная. Установлено ограждение по периметру здания. Произведён косметический ремонт помещений: учебных классов, мест общего пользования, коридоров. Установлены оконные блоки, установлены двери, произведён ремонт кровли. В рамках обеспечения энергоэффективности проведена работа по замене светильников на светодиодные в учебных классах и в спортивном зале, установлена запорная арматура в системе отопления, заменены тепловые реле в тепловом пункте. Переведена техника на 2-ю группу энергоснабжения с увеличением мощности. Закуплены комплекты столов и стульев в учебные кабинеты. Проведены работы в рамках программы «Доступная среда».

#### ***47. Наличие заключений государственных надзорных органов о соответствии условий пребывания участников образовательного процесса требованиям безопасности***

Предписаний о нарушениях, выданных сторонними организациями в 2025г, нет.

#### ***48. Организация питания студентов и обучающихся (охват, сбалансированность, диетическое и дополнительное питание, витаминизация).***

В учебном заведении имеется столовая и обеденный зал. Охват учащихся горячим питанием в техникуме составляет 77%. Составлено цикличное меню на 4 недели с двухразовым питанием обучающихся. В состав меню включен ассортимент блюд согласно возрастной категории обучающихся, необходимого для дневного рациона. Ежедневно проводится С-витаминизация третьих блюд. Обеспечивается дополнительное питание детей во время их подготовки и участия в областных спортивных соревнованиях и областных творческих мероприятиях. Заключены договоры с социальными партнерами, включающие в себя пункт обеспечения горячим

питанием обучающихся УТПиТ во время производственной практики на базах производственного обучения.

#### **49. Организация медицинского обслуживания.**

Для оказания первичной доврачебной медицинской помощи техникум располагает медицинским пунктом, но без присутствия мед.работника

Медицинский пункт оснащен оборудованием:

ростомер медицинский, весы медицинские, тонометр-автомат, холодильник, облучатель бактерицидный, кушетка и ширма медицинская, стетоскоп медицинский, настенный дозатор для мыла, термометры, гигрометры.

#### **50. Социальная поддержка студентов**

Выплата стипендии осуществляется на основе Положения о стипендиальном обеспечении и других видах материально поддержки студентов областного государственного бюджетного профессионального образовательного учреждения «Ульяновский техникум питания и торговли» (Принято на заседании Педагогического Совета техникума протокол №4 от 11.11.2025 г.). В техникуме действует стипендиальная комиссия, назначение которой оформляется приказом, деятельность осуществляется на основании положения о стипендиальной комиссии (Протокол №4 от 11.11.2025). Осуществляется выплата государственной академической стипендии, государственной социальной стипендии и повышенной государственной академической стипендии. Выплаты детям-сиротам и детям, оставшимся без попечения родителей, осуществляются на основании ФЗ от 21 декабря 1996 г №159-ФЗ «О дополнительных гарантиях по социальной поддержке детей-сирот и детей, оставшихся без попечения родителей». Кроме того, осуществляется компенсация за питание студентам, относящимся к категории инвалидов и/или лицам с ограниченными возможностями здоровья, студентам из многодетных семей и студентам из семей участников специальной военной операции на территории Украины. Общежития в техникуме нет.

#### **51. Соответствие площадей учебных помещений количеству студентов и обучающихся.**

«Ульяновский техникум питания и торговли» является современным учебным заведением с достаточной учебно-материальной базой для организации образовательного процесса в соответствии с реализуемыми образовательными программами. Техникум располагается в четырёхэтажном здании.

Материально-техническая база по заявленным направлениям подготовки в полной мере позволяет осуществлять учебный процесс в соответствии с требованиями ФГОС СПО. Учебные кабинеты и учебные лаборатории в количестве 19, учебные мастерские - 5, библиотека, медицинский пункт, читальный зал, компьютерно-информационный центр, спортивный зал, спортивные площадки, в соответствии с договором о безвозмездном пользовании недвижимым имуществом с МБОУ «Гимназией №1 имени В.И. Ленина» и другие помещения соответствуют предлагаемому в ФГОС СПО перечню.

В техникуме имеется столовая на 100 посадочных мест. Состояние и оснащение учебно-лабораторной базы, мастерских отвечают современным требованиям к организации учебного процесса. Техникум располагает собственным автомобильным транспортом для решения хозяйственных вопросов и нужд учебного процесса.

Количественный и качественный состав учебно-материальной базы обеспечивает учебный процесс по реализуемым программам.

Площади учебных помещений в техникуме по количеству обучающихся соответствуют нормативам по направлению образовательной подготовки техникума.

Общая площадь зданий и сооружений, в том числе приходящаяся на одного студента

приведенного контингента

ДОКУМЕНТ ПОДПИСАН ЭЛЕКТРОННОЙ ПОДПИСЬЮ

**ОБЛАСТНОЕ ГОСУДАРСТВЕННОЕ БЮДЖЕТНОЕ ПРОФЕССИОНАЛЬНОЕ  
ОБРАЗОВАТЕЛЬНОЕ УЧРЕЖДЕНИЕ "УЛЬЯНОВСКИЙ ТЕХНИКУМ ПИТАНИЯ  
И ТОРГОВЛИ"**, Красников Андрей Анатольевич, Директор

**31.03.26** 16:48  
(MSK)

Сертификат 009D232A6E76BC17158BB1E9AEAC565DA6  
Действует с 15.01.25 по 10.04.26

Показатели	2025 год	Площадь, приходящаяся на одного студента приведенного контингента
Общая площадь зданий и сооружений (м <sup>2</sup> ) в том числе:	3415	4,16
учебный корпус (м <sup>2</sup> )	1193	1,46
учебно-лабораторный корпус (м <sup>2</sup> )	-	-
пункты общественного питания (м <sup>2</sup> )	106	0,129
спортзалы и другие спортивные сооружения (м <sup>2</sup> )	162	0.198
общежитие (м <sup>2</sup> )	-	-

## 52. Материально-техническое обеспечение

Площадь здания 3415,4 кв.м.

**Доступная среда для лиц с ОВЗ**

Руководство техникума, предоставляющее услуги в сфере образования, обеспечивает создание инвалидам следующих условий доступности объектов в соответствии с требованиями, установленными законодательными и иными нормативными правовыми актами:

- 1) возможность беспрепятственного входа в техникум и выхода из него (установлен пандус и дверные проемы в соответствии с нормативными требованиями);
- 2) доступное санитарно-гигиеническое помещение;
- 3) специальное кресло-коляска.

Специальных технических средств обучения коллективного и индивидуального пользования в техникуме не предусмотрено в связи с тем, что студенты из числа инвалидов и лиц с ОВЗ обучаются в основных группах.

Выводы:

Доступность зданий и помещений для инвалидов и лиц с ОВЗ обеспечена не в полном объеме.

Предложено обеспечить:

- надлежащее размещение носителей информации, необходимой для обеспечения беспрепятственного доступа инвалидов к объектам и услугам, с учетом ограничений их жизнедеятельности, в том числе дублирование необходимой для получения услуги звуковой и зрительной информации, а также надписей, знаков и иной текстовой и графической информации знаками, выполненными рельефно-точечным шрифтом Брайля

и на контрастном фоне;

- наличие при входе в объект вывески с названием организации, графиком работы организации, плана здания, выполненных рельефно-точечным шрифтом Брайля и на контрастном фоне;

## Материально-техническая база

В 2023-2024 годах был произведен текущий ремонт в кабинетах № 40, 41, библиотеки, медицинского кабинета, учебной части техникума, ремонт туалетной комнаты на 2 этаже. Была произведена закупка столов и стульев. Был произведен частичный ремонт мягкой кровли и парапетов над столовой и спортивным залом

## Уровень оснащённости кабинетов

№	Наименование кабинетов	Оснащенность (%)
1.	Спортивный зал	95
2.	Лаборатория технологии приготовления пищи Учебный кулинарный и кондитерский цех Автоматизации производственных процессов	100

ДОКУМЕНТ ПОДПИСАН ЭЛЕКТРОННОЙ ПОДПИСЬЮ

ОБЛАСТНОЕ ГОСУДАРСТВЕННОЕ БЮДЖЕТНОЕ ПРОФЕССИОНАЛЬНОЕ  
ОБРАЗОВАТЕЛЬНОЕ УЧРЕЖДЕНИЕ "УЛЬЯНОВСКИЙ ТЕХНИКУМ ПИТАНИЯ  
И ТОРГОВЛИ", Красников Андрей Анатольевич, Директор

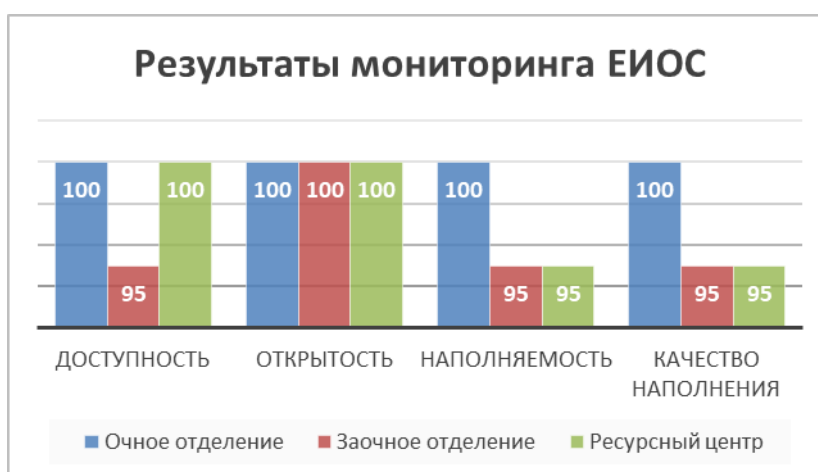
31.03.26 16:48  
(MSK)

Сертификат 009D232A6E76BC17158BB1E9AEAC565DA6  
Действует с 15.01.25 по 10.04.26

3.	Безопасности жизнедеятельности и охраны труда Экологических основ природопользования	93
4.	Информационно-коммуникационных технологий в профессиональной деятельности, информатики Инженерной графики	98
5.	Математики и статистики Технической механики	93
6.	Бухгалтерского учёта Стандартизации, метрологии и подтверждения соответствия Учебный банк; Учебный (тренинговый) офис	95
7.	Микробиологии, физиологии питания, санитарии и гигиены География География туризма	93
8.	Экономики и финансов Маркетинга, менеджмента и управления персоналом Документационного обеспечения управления Делопроизводство и оргтехника	93
9.	Технологии кондитерского производства Технологии изготовления хлебобулочных изделий Технологии производства кондитерских сахаристых изделий Технологии производства макарон	93
10.	Технического оснащения организации общественного питания и охраны труда Технологического оборудования кулинарного и кондитерского производства Технологического оборудования хлебопекарного, макаронного производства Технологического оборудования производства кондитерских сахаристых изделий	99
11.	Технология кулинарного производства	98
12.	Гуманитарных и социально-экономических дисциплин Правового обеспечения профессиональной деятельности Истории и права	96
13.	Технического оснащения торговых организаций Торгово-технологического оборудования Учебная (тренинговая) фирма по предоставлению туристических услуг (тур-фирма)	96
14.	Коммерческой деятельности Организации и технологии розничной торговли	90
15.	Товароведения и экспертизы непродовольственных товаров, розничной торговли непродовольственными товарами	96
16.	Русского языка и литературы Деловой культуры Психологии и этики профессиональной деятельности	96
17.	Химии Естествознания Физики	87
18.	Организации технологии отрасли Организации обслуживания в организациях общественного питания Организации технологии обслуживания в барах	91
19.	Иностранного языка	82
20.	Товароведения продовольственных товаров и продукции общественного питания Товароведения и экспертизы продовольственных товаров	98

**Проанализированы показатели, характеризующие открытость и доступность информации о техникуме, осуществляющем образовательную деятельность**

№ п/п	Показатели			
1.1.	Соответствие информации о деятельности организации, размещенной на общедоступных информационных ресурсах, ее содержанию и порядку (форме) размещения, установленным нормативными правовыми актами:			
	- на информационных стендах в помещении организации;	имеется		
	- на официальном сайте организации в информационно-телекоммуникационной сети "Интернет" (далее - сайт) <1>	имеется		
1.2.	Наличие на официальном сайте организации (учреждения) информации о дистанционных способах обратной связи и взаимодействия с получателями услуг и их функционирование:			
	- телефона;	имеется		
	- электронной почты;	имеется		
	- электронных сервисов (форма для подачи электронного обращения, получение консультации по оказываемым услугам, раздел "Часто задаваемые вопросы");	имеется		
1.3.	Доля получателей образовательных услуг, удовлетворенных открытостью, полнотой и доступностью информации о деятельности организации, размещенной на информационных стендах, на сайте (в % от общего числа опрошенных получателей образовательных услуг)			
		<b>Очное отделение</b>	<b>Заочное отделение</b>	<b>Ресурсный центр</b>
	Доступность,%	100	95	100
	Открытость,%	100	100	100
	Наполняемость,%	100	95	95
	качество наполнения,%	100	95	95
	Функционирование,%	95	95	95



**Показатели, характеризующие комфортность условий, в которых осуществляется образовательная деятельность**

№ п/п	Показатели	
-------	------------	--

ДОКУМЕНТ ПОДПИСАН ЭЛЕКТРОННОЙ ПОДПИСЬЮ

**ОБЛАСТНОЕ ГОСУДАРСТВЕННОЕ БЮДЖЕТНОЕ ПРОФЕССИОНАЛЬНОЕ ОБРАЗОВАТЕЛЬНОЕ УЧРЕЖДЕНИЕ "УЛЬЯНОВСКИЙ ТЕХНИКУМ ПИТАНИЯ И ТОРГОВЛИ"**, Красников Андрей Анатольевич, Директор

31.03.26 16:48 (MSK)

Сертификат 009D232A6E76BC17158BB1E9AEAC565DA6  
Действует с 15.01.25 по 10.04.26

2.1.	Обеспечение в организации комфортных условий, в которых осуществляется образовательная деятельность:	
	- наличие зоны отдыха (ожидания);	имеется
	- наличие и понятность навигации внутри организации;	имеется
	- наличие и доступность питьевой воды;	имеется
	- наличие и доступность санитарно-гигиенических помещений;	имеется
	- санитарное состояние помещений организации	удовлетворит
2.2.	Доля получателей образовательных услуг, удовлетворенных комфортностью условий, в которых осуществляется образовательная деятельность (в % от общего числа опрошенных получателей образовательных услуг)	100%

**Показатели, характеризующие доступность образовательной деятельности для инвалидов**

№ п/п	Показатели	
3.1.	Оборудование территории, прилегающей к зданиям организации, и помещений с учетом доступности для инвалидов:	
	- оборудование входных групп пандусами;	имеется
	- наличие выделенных стоянок для автотранспортных средств инвалидов;	имеется
	- наличие адаптированных лифтов, поручней, расширенных дверных проемов;	доработать
	- наличие сменных кресел-колясок;	доработать
	- наличие специально оборудованных санитарно-гигиенических помещений в организации	имеется
3.2.	Обеспечение в организации условий доступности, позволяющих инвалидам получать образовательные услуги наравне с другими:	
	- дублирование для инвалидов по слуху и зрению звуковой и зрительной информации;	доработать
	- дублирование надписей, знаков и иной текстовой и графической информации знаками, выполненными рельефно-точечным шрифтом Брайля;	доработать
	- возможность предоставления инвалидам по слуху (слуху и зрению) услуг сурдопереводчика (тифлосурдопереводчика);	доработать
	- альтернативной версии сайта организации для инвалидов по зрению;	имеется
	- помощь, оказываемая работниками организации, прошедшими необходимое обучение (инструктирование), по сопровождению инвалидов в помещении организации;	доработать
	- возможность предоставления образовательных услуг в дистанционном режиме или на дому	имеется
3.3.	Доля получателей образовательных услуг, удовлетворенных доступностью образовательных услуг для инвалидов (в % от общего числа опрошенных получателей образовательных услуг - инвалидов)	100%

**Показатели, характеризующие доброжелательность, вежливость работников организации**

№ п/п	Показатели	
4.	Доля получателей образовательных услуг, удовлетворенных	100%

	доброжелательностью, вежливостью работников организации, обеспечивающих первичный контакт и информирование получателя образовательной услуги при непосредственном обращении в организацию (например, работники приемной комиссии, секретариата, учебной части) (в % от общего числа опрошенных получателей образовательных услуг)	
4.2.	Доля получателей образовательных услуг, удовлетворенных доброжелательностью, вежливостью работников организации, обеспечивающих непосредственное оказание образовательной услуги при обращении в организацию (например, преподаватели, воспитатели, тренеры, инструкторы) (в % от общего числа опрошенных получателей образовательных услуг)	100%
4.3.	Доля получателей образовательных услуг, удовлетворенных доброжелательностью, вежливостью работников организации при использовании дистанционных форм взаимодействия (в % от общего числа опрошенных получателей образовательных услуг)	100%

***Показатели, характеризующие удовлетворенность условиями осуществления образовательной деятельности организаций***

№ п/п	Показатели	
5.1.	Доля получателей образовательных услуг, которые готовы рекомендовать организацию родственникам и знакомым (могли бы ее рекомендовать, если бы была возможность выбора организации) (в % от общего числа опрошенных получателей образовательных услуг)	95%
5.2.	Доля получателей образовательных услуг, удовлетворенных удобством графика работы организации (в % от общего числа опрошенных получателей образовательных услуг)	100%
5.3.	Доля получателей образовательных услуг, удовлетворенных в целом условиями оказания образовательных услуг в организации (в % от общего числа опрошенных получателей услуг)	98%

***Компьютеры, программы и лицензионное обеспечение***

В образовательном процессе техникума задействованы **114 персональных компьютера**, срок эксплуатации которых не более 5 лет.

В техникуме 100% договоров на лицензированное программное обеспечение, используемое в учебном процессе (кроме бесплатного) от общего востребованного программного обеспечения

***54. Доходы образовательной организации***

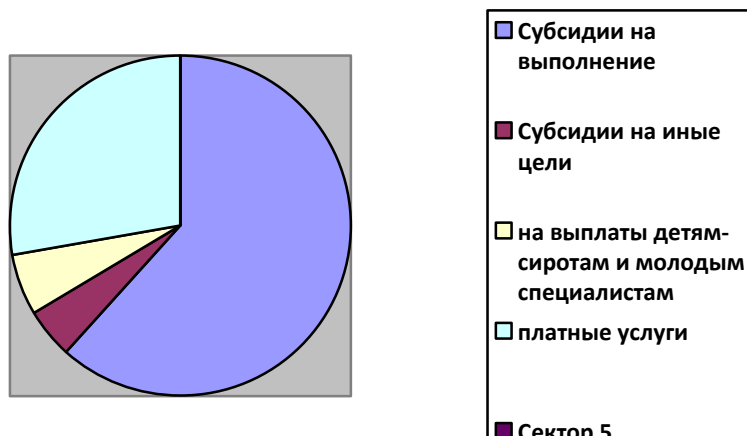
По состоянию на 01.01.2025 года остаток средств на лицевом счет составил 2520,25 тыс. рубля, в том числе по субсидиям на выполнение государственного задания – 2460,67 тыс. рублей, по приносящей доход деятельности (платные услуги) – 59,65 тыс. рублей.

За 2025 год объем финансового обеспечения, полученного из областного бюджета, составил 73044,8 тыс. рублей, в том числе

- субсидии на выполнение государственного задания - 62439,8 тыс. рублей
- субсидии на иные цели – 4774,1 тыс. рублей.
- для исполнения публичных обязательств (выплаты детям-сиротам и опекаемым, многодетным семьям, детям участников СВО и детям с ОВЗ, молодым специалистам) предусмотрены лимиты бюджетных обязательств в размере 5830,9 тыс. рублей.

Также за 2025 год было получено доходов от приносящей доход деятельности (платных услуг) 28145,8 тыс. рублей

### Поступление денежных средств в 2025 году



В составе полученных доходов от платных услуг включены доходы от оказания платных образовательных услуг и услуг студенческой столовой - 27726,4 тыс. рублей, добровольных пожертвований от физических лиц – 419,5 тыс. рублей, премия, полученная учреждением за участие в конкурсе «Большая перемена» в размере 2000,00 тыс. рублей.

По состоянию на 01.01.2026 года расходы по исполнению публичных обязательств произведены в размере выделенных лимитов.

По субсидиям на выполнение государственного задания с учетом остатка на начало года расходы за 2025 год составили 62864,1 тыс. рублей.

В отчетном периоде расходы по выполнению государственного задания по своим направлениям имеют следующую структуру: расходы на заработную плату и выплаты социального характера – 68,9% всех расходов, расходы на оплату страховых взносов - 19,5 %, расходы на закупку товаров, работ, услуг – 10,1 %, прочие расходы – 1,5%.

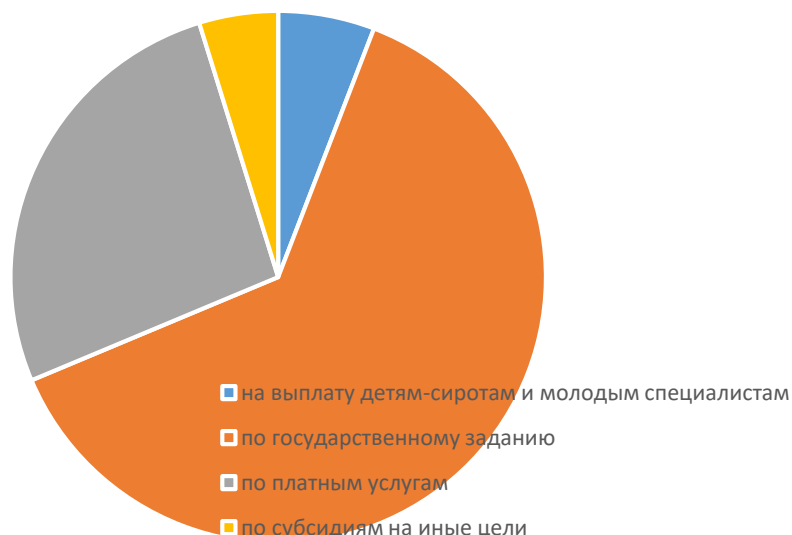
В отчетном периоде расходы на выплату стипендии студентам за счет средств субсидий на иные цели составили 4774,1 тыс. рублей, т. е. выполнены на 100%.

В 2025 году расходы по приносящей доход деятельности (платные услуги) с учетом остатка на начала года составили 26578,1 тыс. рублей.

Расходы по приносящей доход деятельности имеют следующую структуру: расходы на заработную плату и выплаты социального характера- 39,4 % всех расходов, расходы на оплату страховых взносов – 15,7 %, расходы на закупку товаров, работ, услуг- 39,0%, выплаты стипендии студентам – 2,4%, прочие расходы- 3,5%.

В диаграмме, представленной ниже, приводится распределение расходов по источникам финансирования.

## Расходы в 2025 году



На начало года в Учреждении имелась кредиторская задолженность перед поставщиками в размере 813,18 тыс. рублей, в том числе по субсидиям на выполнение государственного задания – 21,9 тыс. рублей, по приносящей доход деятельности 2 791,2 тыс. рублей. данная задолженность погашена в 1 квартале 2025 года.

Также на начало года имелась кредиторская задолженность по страховым взносам по приносящей доход деятельности в размере 1074,2 тыс. рублей. Указанная задолженность также погашена в 1 квартале 2025 года.

На 01.01.2026 текущая кредиторская задолженность составляет 1975,1 тыс. рублей, в том числе по приносящей доход деятельности - 984,4 тыс. рублей, по субсидиям на выполнение государственного задания - 990,7 тыс. рублей. В составе кредиторской задолженности по субсидиям на выполнение государственного задания имеется задолженность по страховым взносам за декабрь 2025 года в размере 875,4 тыс. рублей. Эта задолженность образовалась в результате недостаточного финансирования из областного бюджета. В остальной части кредиторская задолженность на конец года - задолженность перед поставщиками за декабрь 2025 года.

Для оказания услуг физической охраны в 2025 году был проведен электронный аукцион. Начальная максимальная цена составила 973,5 тыс. рублей. По результатам аукциона был заключен контракт на сумму 920,00 тыс. рублей. Экономия по результатам торгов составила 53,5 тыс. рублей.

Кроме того, проводились закупки через ЕАТ «Березка». Был заключен договор на промывку и опрессовку системы отопления на сумму 28,0 тыс. рублей. Начальная максимальная цена закупки составляла 40,00 тыс. рублей. Экономия по результатам закупки - 12,0 тыс. рублей.

Через ЕАТ «Березка» была поведена закупка офисной бумаги на сумму 61,9 тыс. рублей.

### ***55. Наличие и реализация целевых программ здоровье сбережения и формирования здорового образа жизни студентов и обучающихся, эффективность физкультурно-оздоровительной работы.***

На базе техникума функционируют 2 студенческих спортивных клуба «ПРОспорт» и «ЗаУТПит», а также группы спортивного совершенствования по видам спорта, что даёт положительную динамику в снижении простудных заболеваний. Снижен показатель выявления хронических заболеваний среди студентов техникума. В 2025 году 367 студентов занимались в студенческих спортивных клубах. Выявлено,

документ о предоставлении информации о состоянии здоровья обучающихся в техникуме данные физического состояния имеют

положительную динамику, что отражается на успешных выступлениях в спортивных соревнованиях районного и регионального уровней.

***56. Управленческая деятельность по вопросам воспитания (наличие соответствующих приказов, положений, решений органов самоуправления учреждения). Регулярность рассмотрения вопросов по проблемам воспитания на заседаниях педсовета, инструктивно-методических совещаниях и т.д.***

Воспитательная деятельность строится в соответствии с положениями, представленными в перечне локальных актов регламентирующих воспитательную деятельность в УТПиТ.

Организация воспитательной деятельности в ОГБПОУ УТПиТ осуществляется в соответствии с Рабочей программой воспитания и календарно-тематическими планами воспитания по конкретным профессиям и специальностям учреждения, утвержденной протоколом родительского комитета техникума №1 от 30.08.2025 года и Студенческого совета №1 от 30.08.2025 года и размещенными на сайте техникума.

***57. Наличие перспективного плана воспитательной работы в учреждении с полной структурой (анализ; цели и задачи; план воспитательной работы; анализ результатов), соответствие его виду и реальным условиям деятельности образовательного учреждения.***

Организация воспитательной деятельности в ОГБПОУ УТПиТ осуществляется в соответствии с перспективным планом воспитательной деятельности учреждения, который составляется ежегодно и является составной частью плана работы техникума на год. В структуру плана воспитательной деятельности включены: анализ, цели и задачи, план воспитательной работы по направлениям, анализ результатов. План воспитательной деятельности соответствует виду и реальным условиям деятельности образовательного учреждения.

***Полнота реализации плана воспитательной работы***

Реализация плана воспитательной работы осуществляется в полном объёме. План реализуется по направлениям: общие мероприятия, патриотическое воспитание, нравственное воспитание, физическое воспитание и воспитание здорового образа жизни, экологическое, эстетическое, экономическое, трудовое, профессиональное воспитание, развитие органов самоуправления студентов, мероприятия по предупреждению правонарушения, работа с родителями. Имеются планы работы на каждый месяц, отражающие мероприятия перспективного плана.

***Наличие и реализация программ дополнительного образования студентов и обучающихся в системе дополнительного образования (в данном учреждении и вне его).***

Студенты во внеучебное время занимаются в студенческих клубах. В техникуме действуют кружки от областного Дворца творчества детей и молодёжи:

- ✓ «Экос»
- ✓ «Грин тим»

В рамках внеучебной деятельности функционируют клубы:

- ✓ Клуб военно-патриотического воспитания «Патриот»
- ✓ Творческий клуб «Мастерская талантов»
- ✓ Студенческий научный клуб «Научный Сквэд»
- ✓ Волонтерский отряд «Позитив»
- ✓ Студенческий спортивный клуб «ПРОспорт»
- ✓ Студенческий спортивный клуб «ЗаУТПиТ»
- ✓ Медиа-центр «СТУДинформ»
- ✓ Историко-литературный клуб «ОНЕГИН»
- ✓ Бизнес клуб «Свое дело»
- ✓ Профессиональный клуб «Дело вкуса»
- ✓ Клуб интернациональной дружбы «Я.ТЫ.МЫ»

- ✓ Поисковый отряд «Бастион»
- ✓ Туристический клуб «Молодость в пути»
- ✓ Архивно-краеведческий клуб «Летопись»

Осуществляют работу группы спортивного совершенствования: «Легкая атлетика» (юноши и девушки), «Лыжи», «Мини-футбол», «Волейбол», «Настольный теннис», «Баскетбол».

Занятия осуществляется по утвержденному расписанию.

В кружках и клубах занимается 624 человека, в группах спортивного совершенствования – 387 чел. Участники клубов и групп спортивного совершенствования неоднократно награждались грамотами, дипломами, являются победителями районных, городских и областных мероприятий.

Дополнительное образование реализуется по следующим дополнительным общеобразовательным программам: «Бастион», «Экологический десант», «ХимЛаб», бизнес клуб «Своё дело», архивно-краеведческий клуб «Летопись», профессиональный клуб «Дело вкуса», историко-литературный клуб «Онегин», клуб интернациональной дружбы «Я.ТЫ.МЫ», интеллектуальный клуб «Научный сквад», медиа клуб «СтудИнформ», «Психология общения», «ТопБлог», игровые виды спорта, легкая атлетика «Бегущие по ветру», общеразвивающий спорт «Территория здоровья», творческий клуб «Мастерская талантов», военно-патриотический клуб «Патриот», «Поверь в себя. Адаптация», «Режиссёр туристических маршрутов», «Компьютерная графика и дизайн»

#### ***Организация каникулярного отдыха студентов.***

Проведение каникулярного отдыха студентов в техникуме организуется в соответствии с планом работы на каникулы (летние и зимние). Предварительно осуществляется сбор информации от родителей и лиц, их замещающих, о проведении каникулярного времени их детьми. Особым вниманием охвачены дети-сироты, дети, оставшиеся без попечения родителей, обучающиеся, состоящие на всех видах профилактического учета. В каникулярный период организуются культурные и спортивные мероприятия при техникуме (в соответствии с планом работы). В летний период обучающимся предоставляются платные рабочие места на предприятиях торговли и общественного питания.

#### ***Обеспечение обучающихся социальными выплатами, стипендиями, в том числе детей-сирот, детей, оставшихся без попечения родителей.***

Выплата стипендии осуществляется на основе Положение о стипендиальном обеспечении и других видах материальной поддержки студентов областного государственного бюджетного профессионального образовательного учреждения «Ульяновский техникум питания и торговли» (Принято на заседании Педагогического Совета техникума протокол №4 от 11.11.2025 г.). В техникуме действует стипендиальная комиссия, назначение которой оформляется приказом. Осуществляется выплата академической стипендии, социальной стипендии и повышенной стипендии отличникам учебы. Выплаты детям-сиротам и детям, оставшимся без попечения родителей, осуществляются на основании ФЗ от 21 декабря 1996 г №159-ФЗ «О дополнительных гарантиях по социальной поддержке детей-сирот и детей, оставшихся без попечения родителей». Кроме того, осуществляется выплаты социальной помощи студентам из экономии стипендиального фонда и выплаты по линии профсоюзной организации студентов. Кроме того, в рамках реализации внутритехникумовской «Программы организации горячего питания» обучающиеся, проходящие практику на предприятиях торговли и общественного питания, обеспечиваются ежедневным горячим питанием.

Осуществляется компенсация за питание студентам из категории инвалидов и лицам с ограниченными возможностями здоровья, а также студентом из семей

участников специальной военной операции на территории Украины, студентам из многодетных семей.

***Деятельность органов студенческого самоуправления, общественных организаций, объединений.***

В техникуме действуют органы студенческого самоуправления: Студенческий совет, Студенческая профсоюзная организация. Ежегодно составляются и утверждаются планы работы органов студенческого самоуправления, регулярно проводятся заседания. Органы студенческого самоуправления организуют и координирует деятельность студенческого коллектива, решают задачи культурного и социального плана, решают вопросы с повышением успеваемости и посещаемости студентов. Участие студентов в мероприятиях области и города было отмечено Министерством просвещения и воспитания Ульяновской области, Министерством сельского хозяйства Ульяновской области, Федерацией организаций профсоюзов Ульяновской области, Администрацией города Ульяновска, Комитетом по делам молодёжи, культуры и спорта Ульяновской области, Российским союзом молодежи.

***Работа по профилактике правонарушений, в том числе с детьми-сиротами, детьми, оставшимися без попечения родителей, по контролю за несовершеннолетними, состоящими на учете, наличие и реализация программ социальной адаптации и интеграции в общество.***

Учебным заведением проводится большая работа по профилактике правонарушений. Имеются планы совместной работы с ОПДН УМВД России по Ульяновской области, с ГУЗ ОКНБ, со СПИД-центром, планы работы по профилактике наркомании, табакокурения и алкоголизма, по профилактике суицида и экстремизма, а также профилактике дорожно-транспортного травматизма. В техникуме действует Совет профилактики правонарушений (протокол №4 заседания Педагогического совета техникума от 11.11.2025 г.), разработано Положение о Совете профилактики, согласно которому заседания проводятся один раз в месяц. На каждого обучающегося из числа детей-сирот и детей, оставшихся без попечения родителей, заведена личная карточка и имеется комплект документов, проводится большая индивидуальная воспитательная работа со стороны администрации, педагога-психолога, социального педагога и классного руководителя. На каждого несовершеннолетнего состоящего на учете заведены индивидуальные карты профилактической работы, имеется пакет документов, так же проводится большая индивидуальная работа со стороны администрации, социального педагога и классного руководителя. За каждым несовершеннолетним закреплены наставники из числа работников техникума. Проводятся Дни права, ведется совместная работа с инспекторами ОПДН. На социальную адаптацию и интеграцию данной категории студентов в общество направлена работа администрации, социального педагога, педагога-психолога и классных руководителей. С этой целью проводятся диагностики ситуативной и личной тревожности, социально-психологическое тестирование студентов, мониторинг на выявление обучающихся, употребляющих алкоголь, проводятся тренинги, круглые столы, инфопалатки, различные акции, классные часы по правовой тематике, в том числе с привлечением волонтерского отряда техникума «Позитив».

***Взаимодействие с родителями, степень участия родителей в работе органов самоуправления образовательного учреждения.***

В учебном заведении осуществляет деятельность Совет родителей (законных представителей) несовершеннолетних обучающихся. Заседания проводятся не реже 2 раз в полугодие, которые оформляются протоколами. В состав Совета техникума входит 34 человека, по одному представителю от каждой группы, актив составляет 5 человек, Члены Совета привлекаются администрацией техникума к решению вопросов деятельности учебного заведения. Наиболее активных родителей администрация техникума награждает благодарственными письмами по итогам учебного года.

***Взаимодействие с общественными организациями, административными органами, другими образовательными учреждениями, учреждениями культуры,***

ДОКУМЕНТ ПОДПИСАН ЭЛЕКТРОННОЙ ПОДПИСЬЮ

ОБЛАСТНОЕ ГОСУДАРСТВЕННОЕ БЮДЖЕТНОЕ ПРОФЕССИОНАЛЬНОЕ  
ОБРАЗОВАТЕЛЬНОЕ УЧРЕЖДЕНИЕ "УЛЬЯНОВСКИЙ ТЕХНИКУМ ПИТАНИЯ  
И ТОРГОВЛИ", Красников Андрей Анатольевич, Директор

31.03.26 16:48  
(MSK)

Сертификат 009D232A6E76BC17158BB1E9AEAC565DA6  
Действует с 15.01.25 по 10.04.26

**здравоохранения, спортивными организациями, учреждениями дополнительного образования.**

Учебное заведение тесно сотрудничает с административными органами: Министерство просвещения и воспитания Ульяновской области, Департамент профессионального образования, Министерство молодежного развития Ульяновской области, Администрация города Ульяновска, Комитет по делам молодежи администрации г. Ульяновска, УООООО «Российский союз молодёжи», Комиссия по делам несовершеннолетних. Тесное сотрудничество ведется с учреждениями культуры: Дворец книги, Областная детская библиотека имени Аксакова, Ассоциация юристов России, ГосЮрБюро, Киноцентры, , Центр национальных культур, Музеи города; и учреждениями здравоохранения: наркологическая больница, СПИД центр, центры здоровья. Налажены тесные связи с другими образовательными учреждениями и учреждениями дополнительного образования: Областной дворец творчества детей и молодежи, детский дом «Малютка», общеобразовательные школы. Техникум сотрудничает со спортивными организациями: РОСТО ДОСААФ, ДЮСШ №1, общественными организациями: «Дом молодых», региональное отделение «Движение Первых», региональное отделение «Российский союз молодёжи», «Боевое братство», «Комитет семей защитников Отечества», ВДЮ ВПОД «Юнармия», Центр патриотического воспитания.

**Материально-техническое обеспечение воспитательного процесса (наличие специальных помещений и инвентаря).**

Для воспитательного процесса имеются оборудованный спортивный зал, креативное пространство, клуб, медиа центр, фото и видео техника, спортивные тренажеры, теннисные столы, стол для армрестлинга, музыкальная аппаратура, электронный тир, манекен для обучения оказания первой доврачебной помощи, макеты винтовки и автомата.

**Кадровая обеспеченность (наличие сотрудников с соответствующими функциональными обязанностями – (заместителя по воспитательной работе, социального педагога, педагогов дополнительного образования, воспитателей общежития).**

В ОГБПОУ «Ульяновский техникум питания и торговли» осуществляют свою деятельность - заместитель директора по учебно-воспитательной работе, советник директора по воспитанию и взаимодействию с общественными объединениями, начальник отдела по поддержке студенческих инициатив, педагог-организатор, социальный педагог, педагог-психолог, руководитель физического воспитания, преподаватель - организатор ОБЗР, специалист по медийному сопровождению образовательного процесса. Их деятельность осуществляется на основе утвержденных должностных инструкций. Ежегодно составляется и утверждается директором план работы воспитательной службы на основе Программы воспитания учебного заведения.

Все запланированные мероприятия выполнены. По сравнению с аналогичным периодом предыдущего учебного года количество мероприятий увеличилось, также увеличилось количество значимых мероприятий, с большим охватом студентов, а следовательно, требующих больших подготовительных усилий. В процессе проведения мероприятий реализуются все общие компетенции. Распределение мероприятий по месяцам ровное, без излишней нагрузки на какой-либо месяц. Оценка мероприятий достаточно высокая, что свидетельствует о правильном отборе существенных мероприятий.

**Количество студентов, принявших участие в областных, городских, районных, благотворительных мероприятиях или их подготовке (%), их результативность.**

**Городские, районные, областные, благотворительные мероприятия**

Наименование мероприятия	Место проведения	Участники мероприятия		Оценка мероприятия,	Результат участия
		Кол-во	Кол-во		

документ подписан электронной подписью

**ОБЛАСТНОЕ ГОСУДАРСТВЕННОЕ БЮДЖЕТНОЕ ПРОФЕССИОНАЛЬНОЕ ОБРАЗОВАТЕЛЬНОЕ УЧРЕЖДЕНИЕ "УЛЬЯНОВСКИЙ ТЕХНИКУМ ПИТАНИЯ И ТОРГОВЛИ"**, Красников Андрей Анатольевич, Директор

31.03.26 16:48 (MSK)

Сертификат 009D232A6E76BC17158BB1E9AEAC565DA6 Действует с 15.01.25 по 10.04.26

		участников от техникума/организаторов	присутствующих	достигнутые цели	
Участие в интеллектуальной игре «Что?Где?Когда?»	Библиотека им. Аксакова	6	10	достигнуты	1 место
Участие в проекте «Победа»	Дворец творчества	25	50	достигнуты частично	Грамота командное 1 место
Участие в проекте «Стань героем»	УППК	15	100	достигнуты	Грамота 1 место
Участие в региональном этапе Всероссийской премии «Студент года-2025» в номинации «Студенческий клуб года» - бизнес клуб	УлГТУ	1	250	достигнуты	Грамота 1 место
Участие в региональном этапе Всероссийской премии «Студент года-2025» в номинации «Председатель совета обучающихся»	УлГТУ	1	250	достигнуты	Участник
Участие в региональном этапе Всероссийской премии «Студент года-2025» в номинации Медиа года	УлГТУ	1	250	достигнуты	Грамота 2 место
Участие в региональном конкурсе чтецов «России – жить!»	ДК Строитель	1	50	достигнуты	Сертификат участника
Участие во Всероссийском конкурсе «Большая перемена»	г. Нижний Новгород	4	5000	достигнуты	5 финалистов
Участие в командном треке Всероссийского конкурса «Большая перемена»	г. Красноярск	5	5000	достигнуты	Победитель
Участие в региональном этапе Всероссийского конкурса «Команда Первых»	ДООЦ Юность	6	200	достигнуты	финалисты
Участие в осенней легкоатлетической эстафете		30	300	достигнуты	3 место
Участие в Губернском грантовом конкурсе		2	500	достигнуты	Участие
Командный трек Всероссийского конкурса «Разные. Смелые. Молодые»	г. Москва	7	5000	Достигнуты	Финалисты
Чемпионат «Команда Профи»	г. Рязань	7	1000	Достигнуты	Финалисты

По сравнению с аналогичным периодом предыдущего учебного года количество мероприятий увеличилось, и увеличилось количество значимых мероприятий, с большим охватом студентов, а следовательно, требующих больших подготовительных усилий. В процессе проведения мероприятий акцент направлен на формирование всех общих компетенций и личностных результатов. Распределение мероприятий по месяцам ровное, без излишней нагрузки на какой-либо месяц. Оценка мероприятий достаточно высокая, что свидетельствует о правильном отборе существенных мероприятий.

2. Охват студентов, относящихся к категории детей-сирот, опекаемых, состоящих на всех видах учета, проводимыми мероприятиями в целом 100%, с учетом направленности и категории мероприятий. Это положительный результат.

Пассивными участниками остается меньший процент по сравнению с прошлым аналогичным периодом, что свидетельствует о проведенной работе в этом направлении. Работу в этом направлении следует продолжить.

Предложения:

1. Разрабатывать мероприятия с большим охватом студентов, что позволит увеличить количество студентов, активно участвующих в мероприятиях
2. Для сохранения и улучшения показателей необходимо продолжать работу групп спортивного совершенствования, клубного движения.
3. Продолжить участие в мероприятиях Всероссийского, регионального, городского, районного масштабов
4. Специалистам воспитательной службы продолжать работу по широкому привлечению студентов «группы риска» к активному участию в мероприятиях.

### **Организация социального сопровождения обучающихся**

#### **Количество обучающихся, относящихся к категории детей - сирот и детей, оставшихся без попечения родителей**

№	Показатели качества процесса	2017/18		2018/19		2019/20		2020/21		2021/22		2022/23		2023/24		2024/25	
		1 с	2 с	1 с	2 с	1 с	2 с	1 с	2 с	1 с	2 с	1 с	2 с	1 с	2 с	1 с	2 с
1	Количество обучающихся из категории детей – сирот и детей, оставшихся без попечения родителей находящихся на полном гос. обеспечении	22	22	18	27	20	22	22	18	18	19	10	12	12	12	12	16
2	Общее количество обучающихся из категории детей – сирот и детей, оставшихся без попечения родителей	42	40	40	42	32	42	40	40	35	35	30	32	34	31	35	37
1	Процент от общего количества студентов	5,2	5,1	6,1	6,4	6,2	5,2	5,1	6,1	4,8	4,7	3,8	2,6	4,1	3,9	4,2	4,4

#### **Количество обучающихся техникума, состоящих на профилактическом учёте в ОПДН**

№	Показатели качества процесса	2017/18		2018/19		2019/20		2020/21		2021/22		2022/23		2023/24		2024/25	
		семестр		семестр		семестр		семестр		семестр		семестр		семестр		семестр	
		1	2	1	2	1	2	1	2	1	2	1	2	1	2	1	2
1.	Количество обучающихся, состоящих на профилактическом учёте в ОПДН	8	6	8	9	7	8	6	8	0	4	1	1	1	2	4	4

Документ подписан электронной подписью

№	Показатели качества процесса	2017/18		2018/19		2019/20		2020/21		2021/22		2022/23		2023/24		2024/25	
		семестр		семестр		семестр		семестр		семестр		семестр		семестр		семестр	
		1	2	1	2	1	2	1	2	1	2	1	2	1	2	1	2
2.	Общее количество обучающихся	663	657	646	735	632	663	657	646	720	721	818	819	813	780	818	840
3.	Процент от общего количества студентов	1,2	0,9	1,2	1,2	1,1	1,2	0,9	1,2	0,04	0,1	0,1	0,1	0,01	0,2	0,4	0,4

На профилактическом учёте в техникуме за совершение правонарушений состоят 4 студента, что составляет 0,4% от общего количества студентов. Поставлены на профилактический учёт в техникуме за истекший период – 0 студентов. Количество обучающихся «группы риска» стабильно и составляет 66 человек. Наблюдается тенденция роста количества обучающихся социальной группы, занимающихся в различных клубах, группах спортивного совершенствования, принимающих участие в воспитательных мероприятиях техникума.

## 58. Результаты опросов об удовлетворенности качеством образования:

### 58.1. Анализ анкетирования социальных партнеров - работодателей

При анализе было выявлено:

#### 1. Анализ анкетирования работодателей (количество человек, участвующих в анкетировании, % работодателей, оценивших качество подготовки на высоком и хорошем уровне)

В 2024-2025 учебном году проводилось анкетирование работодателей по оценке качества подготовки выпускников ОГПОУ «Ульяновский техникум питания и торговли». В анкетировании участвовали 33 работника социальных партнеров – работодателей.

Современные рыночные условия предполагают конкуренцию при трудоустройстве. Для определения конкурентоспособности техникума работодателям было предложено оценить значимость критериев, представленных в таблицах.

**Таблица 1. Как долго Ваша организация сотрудничает с техникумом**

№	Наименование сотрудничества	Кол-во лет
1	Трудоустройство выпускников	более 10
2	Предоставление баз практик	более 20
3	Проведение совместных проектов, мероприятий	более 8
4	Иное	более 10

Из таблицы видно, что сотрудничество в предоставлении баз практики достаточно длительно и предприятия активно принимают участие в учебном процессе техникума и проведении совместных мероприятий, а также большинство работодателей готовы участвовать в развитии материально - технической базы техникума, осуществлять рекламные различные кампании и принимать на работу выпускников техникума.

**Таблица 2. Учувствует ли Ваша организация в реализации образовательных программ**

	Наименование	% организаций
1	в проведении ГИА в форме ДЭ	34
2	в деятельности ГЭК в качестве председателя	26
3	в преподавании отдельных дисциплин и модулей	18

4	в экспертизе КОС	10
5	в резензировании ООП	10
6	в профессиональных конкурсах	32
7	в обновлении содержания ОПП	10
8	иное	-

Результаты опроса показали, что большинство организаций (предприятий) сотрудничают в проведении ГИА в форме ДЭ 34%, в деятельности ГЭК в качестве председателя и в профессиональных конкурсах 26%.

**Таблица 3. Удовлетворенность качеством подготовки студентов**

Показатели, характеризующие качество подготовки студентов	Полностью удовлетворен (5 баллов)	В основном удовлетворен (4 балла)	Частично удовлетворен (3 балла)	Полностью не удовлетворен (2 балла)	Затрудняюсь ответить (1 балл)
Удовлетворены ли Вы уровнем профессиональных компетенций выпускников:					
- уровнем теоретической подготовки студентов	25	6	2	-	-
- уровнем практической подготовки студентов	27	5	1	-	-
- сформированными профессиональными компетенциями студентов	26	7	-	-	-
Удовлетворены ли Вы уровнем общих компетенций выпускников:					
- способностью к командной работе	29	4	-	-	-
- способностью к самоорганизации и саморазвитию	24	6	3	-	-
- способностью решать простые и нестандартные задачи	25	4	4	-	-
- способностью к коммуникациям	25	5	3	-	-
- способностью к инициативе и творчеству	22	9	2	-	-
- способностью отвечать за результаты своей работы	23	8	2	-	-
- способностью находить выход из конфликтной ситуации	23	9	1	-	-

Большинство работодателей оценивают сформированность компетенций выпускников техникума на «полностью удовлетворен» и «в основном удовлетворен». По оценке работодателей лучше всего сформированы у наших выпускников профессиональные компетенции. Умение применять полученные студентами техникума знания на практике оценили на «полностью удовлетворен» и «в основном удовлетворен» 95,4% работодателей. 4,6% респондентов на «частично удовлетворен».

**Таблица 4. Удовлетворенность качеством подготовки студентов в разрезе специальностей /профессий/**

	38.02.05 Товароведение и экспертиза качества потребительских товаров	38.02.07 Банковское дело	42.02.16 Туризм и гостеприимство	43.02.15 Поварское и кондитерское дело	43.01.09 Повар, кондитер
Оцените уровень профессиональных компетенций	94,3	94,2	94,1	94,4	94,3

ДОКУМЕНТ ПОДПИСАН ЭЛЕКТРОННОЙ ПОДПИСЬЮ

ОБЛАСТНОЕ ГОСУДАРСТВЕННОЕ БЮДЖЕТНОЕ ПРОФЕССИОНАЛЬНОЕ  
ОБРАЗОВАТЕЛЬНОЕ УЧРЕЖДЕНИЕ "УЛЬЯНОВСКИЙ ТЕХНИКУМ ПИТАНИЯ  
И ТОРГОВЛИ", Красников Андрей Анатольевич, Директор

31.03.26 16:48  
(MSK)

Сертификат 009D232A6E76BC17158BB1E9AEAC565DA6  
Действует с 15.01.25 по 10.04.26

выпускников, %					
Оцените уровень общих компетенций выпускников, %	94,2	94,2	94,0	94,3	94,1

Большинство работодателей оценивают сформированность компетенций выпускников техникума на «полностью удовлетворен» и «в основном удовлетворен». По оценке работодателей лучше всего сформированы у наших выпускников профессиональные компетенции. Уровень профессиональных и общих компетенций оценен в среднем на 94 %, что включает ответы: «полностью удовлетворен» и «в основном удовлетворен».

### **58.2. Анализ удовлетворённости родителей обучающихся техникума условиями и организацией образовательной деятельности в рамках реализации образовательной программы.**

Анкетным опросом охвачено 265 родителей студентов техникума.

**В результате мониторинга было выявлено:**

Вопрос 1. Какие факторы оказали влияние на выбор образовательной организации, в которой учится Ваш ребенок?

№	Вопрос	Кол-во человек
А	Престиж образовательной организации, высокие позиции в рейтингах образовательных организаций;	31
Б	Высокое качество образования, уровень достижений, обучающихся;	38
В	Рекомендации родителей знакомых;	22
Г	Рекомендации учителей, наставников;	6
Д	Диплом государственного образца;	23
Е	Возможность поступить и обучаться на бюджетной основе за счёт государственного финансирования;	42
Ж	Близость к месту проживания и транспортная доступность;	14
З	Возможность получить выбранную специальность (профессию);	58
И	Умеренная стоимость обучения на коммерческой форме обучения;	9
К	Информированность, профориентационная деятельность образовательной организации, реклама;	11
Л	Хорошая материально-техническая база;	18
М	Сильный преподавательский состав;	23
Н	Высокий процент трудоустройства выпускников;	18
О	Возможность вырваться из села, города, привычного окружения	2
П	Другое _____ (укажите, что именно)	0

Вопрос 2. Что повлияло на выбор специальности, по которой обучается Ваш ребенок?

№	Вопрос	Кол-во человек
А	Личные склонности, желание реализовать свои способности;	95
Б	Востребованность специальности и возможность трудоустройства;	62
В	Мнение родителей, знакомых, друзей, семейная традиция;	26
Г	Рекомендации учителей, наставников;	5
Д	Возможность хорошего заработка по полученной специальности;	72
Е	Престиж и социальный статус;	21
Ж	Низкий проходной балл на специальность;	4
З	Другое _____ (укажите, что именно);	0
И	Затрудняюсь ответить	6

Вопрос 3. Удовлетворены ли Вы в целом обучением в образовательной организации?

ДОКУМЕНТ ПОДПИСАН ЭЛЕКТРОННОЙ ПОДПИСЬЮ

№	Вопрос	Кол-во человек
А	Да, полностью удовлетворён;	96
Б	Скорее да, чем нет;	52
В	Скорее нет, чем да;	4
Г	Нет, совершенно не удовлетворён;	2
Д	Затрудняюсь ответить.	14

Вопрос 4. Как Вы оцениваете методы и технологии обучения по образовательной программе, по которой обучается Ваш ребенок?

№	Вопрос	Кол-во человек
А	Оптимальные (способствуют развитию, самосовершенствованию);	128
Б	Сложные, излишне объемные;	15
В	Поверхностные;	6
Г	Затрудняюсь ответить.	17

Вопрос 5. Как вы оцениваете, достаточно ли ребенок получает знаний для эффективной профессиональной деятельности?

№	Вопрос	Кол-во человек
А	Да, достаточно;	194
Б	Не достаточно теоретических знаний;	5
В	Не достаточно практических умений и навыков;	7
Г	Не достаточно теоретических и практических знаний и навыков;	12
Д	Затрудняюсь ответить до начала работы по специальности	43

Вопрос 6. Какие образовательные услуги вы хотели бы получить и считаете необходимыми для будущей профессиональной деятельности Вашего ребенка?

№	Вопрос	Кол-во человек
А	Дистанционное обучение;	16
Б	Дополнительные курсы;	85
В	Дополнительная профессия;	54
Г	Не считаю нужным.	6

Вопрос 7. Оцените материально-техническую обеспеченность образовательной организации (5 – отлично, 4 – достаточно хорошо, 3 – посредственно, 2 – плохо)

Вариант	5	4	3	2
Наличие и доступность необходимой литературы, в том числе электронной	59	77	23	2
Наличие компьютеров и другой оргтехники, используемой в учебном процессе	57	76	32	1
Наличие учебного оборудования, инструмента, материалов	60	69	14	1
Наличие лаборатории, специализированных аудиторий, сооружений	126	35	0	0

Вопрос 8. Как вы оцениваете, достаточно ли ваш ребенок получает профессиональные навыки на базах производственного обучения?

№	Вопрос	Кол-во человек
А	Да, достаточно;	69
Б	Скорее да, чем нет	49
В	Скорее нет, чем да;	17
Г	Нет, не достаточно;	6
Д	Затрудняюсь ответить.	20

Вопрос 10. В какой внеурочной деятельности, организованной в техникуме, участвует ваш ребенок?

ДОКУМЕНТ ПОДПИСАН ЭЛЕКТРОННОЙ ПОДПИСЬЮ

**ОБЛАСТНОЕ ГОСУДАРСТВЕННОЕ БЮДЖЕТНОЕ ПРОФЕССИОНАЛЬНОЕ ОБРАЗОВАТЕЛЬНОЕ УЧРЕЖДЕНИЕ "УЛЬЯНОВСКИЙ ТЕХНИКУМ ПИТАНИЯ И ТОРГОВЛИ"**, Красников Андрей Анатольевич, Директор

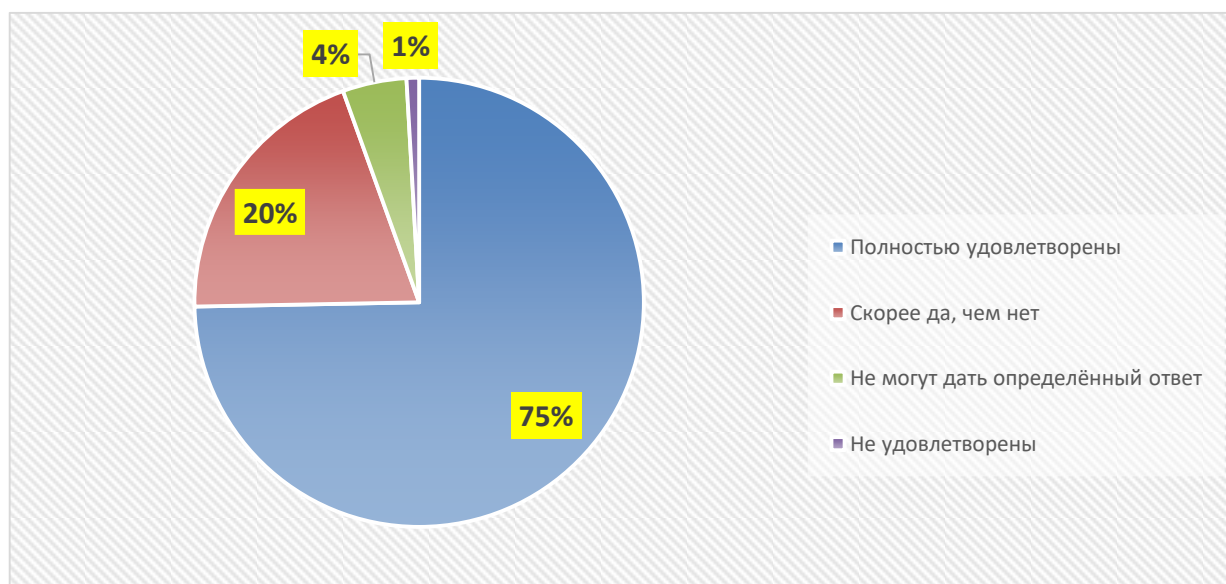
31.03.26 16:48  
(MSK)

Сертификат 009D232A6E76BC17158BB1E9AEAC565DA6  
Действует с 15.01.25 по 10.04.26

Направление	Кол-во человек
Деятельность Студенческого совета	35
Организация спортивных объединений	26
Военно-патриотический клуб «Патриот»	11
Волонтерский отряд «Позитив»	14
Творческая команда (агитбригада)	21
Студенческое научное общество	32

### Выводы:

В результате анализа анкет получены следующие данные: 74,7 % родителей от общего числа, принявших участие в опросе, полностью удовлетворены работой образовательного учреждения; 19,8 % - предпочли вариант ответа «скорее да, чем нет»; 4,6 % родителей от общего числа опрошенных не могут дать определенный ответ в отношении некоторых позиций оценки деятельности техникума; 0,9 % - не удовлетворены работой техникума. Большой процент опрошенных родителей студентов высоко оценили методы и технологии обучения по образовательной программе, по которой обучается их ребенок как оптимальные т.е. (способствуют развитию, самосовершенствованию) — 71,7 %



### Предложения:

- Провести дополнительный мониторинг мнения родителей с целью получения информации на тему - какие именно дополнительные курсы они хотели бы видеть на базе техникума, необходимые по их мнению, для будущей профессии их детей.

По итогам — разработать и внедрить дополнительные образовательные услуги (дистанционное, дополнительное обучение, дополнительные курсы).

- Организация собрания родительского комитета с экскурсией по техникуму с целью знакомства с материальными и производственными ресурсами техникума.
- Проанализировать наличие и доступность необходимой литературы, в том числе электронной и наличие учебного оборудования, инструмента, материалов.

- Продолжить мониторинг удовлетворенности родителей студентов качеством образовательных услуг.
- Усилить информированность родителей о деятельности образовательной организации.
- Разработать рекомендации для педагогического коллектива по созданию благоприятного социально-психологического климата.

**58.3. Результаты опросов обучающихся об удовлетворенности условиями, содержанием, организацией и качеством образовательного процесса в целом.**

**Анкетным опросом охвачено 311 студентов техникума.**

Опрос охватывал следующие направления деятельности:

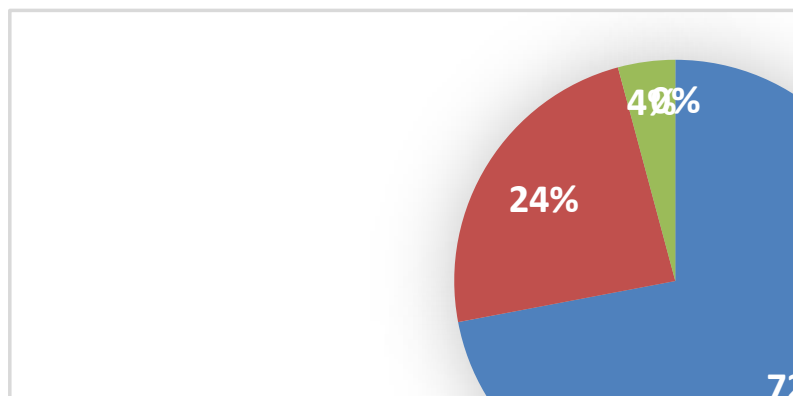
1. Материально-техническая база
2. Организация учебно-производственного процесса
3. Организация воспитательного процесса
4. Психологический климат
5. Система требований, санкций поощрений к участникам учебно-воспитательного процесса

**В результате мониторинга было выявлено:**

**Степень удовлетворения следующими показателями**

<i>Направления деятельности</i>	<i>да</i>	<i>от части</i>	<i>не знаю</i>	<i>нет</i>
1. Материально-техническая база	72% 224	24% 74	4% 13	0% 0
2. Организация учебно-производственного процесса	65% 201	27% 85	7% 21	1% 4
3. Организация воспитательного процесса	68% 213	24% 74	5% 14	3% 10
4. Психологический климат	72% 224	15% 45	12% 38	1% 4
5. Система требований, санкций и поощрений к участникам учебно-воспитательного процесса	60% 185	23% 73	10% 32	7% 21

**1. Удовлетворенность материально-технической базой техникума**



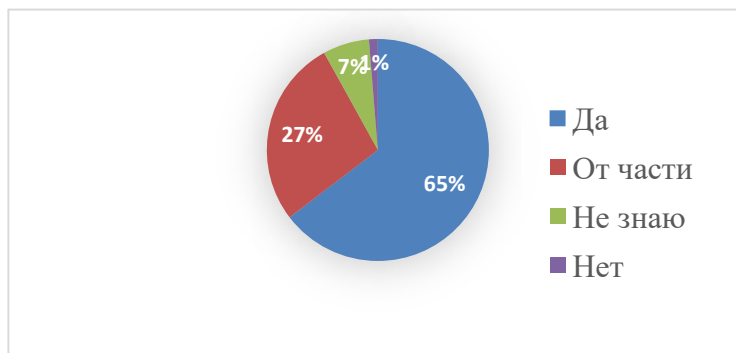
**2. Удовлетворенность организацией учебно-производственного процесса**

ДОКУМЕНТ ПОДПИСАН ЭЛЕКТРОННОЙ ПОДПИСЬЮ

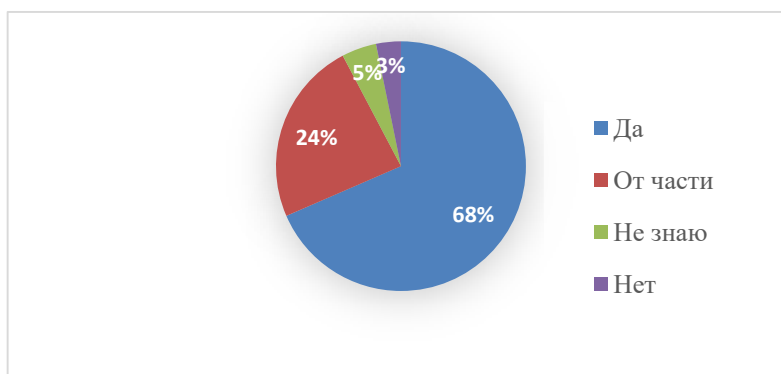
**ОБЛАСТНОЕ ГОСУДАРСТВЕННОЕ БЮДЖЕТНОЕ ПРОФЕССИОНАЛЬНОЕ ОБРАЗОВАТЕЛЬНОЕ УЧРЕЖДЕНИЕ "УЛЬЯНОВСКИЙ ТЕХНИКУМ ПИТАНИЯ И ТОРГОВЛИ"**, Красников Андрей Анатольевич, Директор

31.03.26 16:48 (MSK)

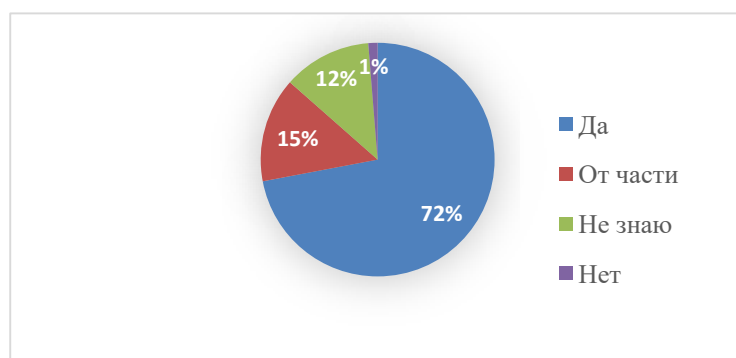
Сертификат 009D232A6E76BC17158BB1E9AEAC565DA6  
Действует с 15.01.25 по 10.04.26



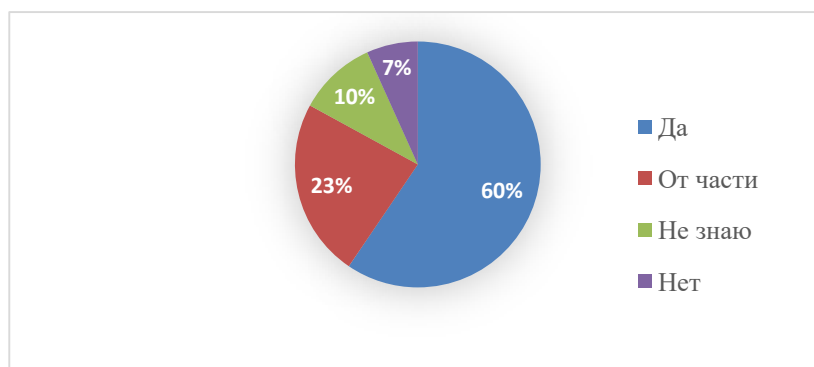
### 3. Удовлетворенность организацией воспитательного процесса



### 4. Удовлетворенность психологическим климатом



### 5. Удовлетворенность системой требований, санкций и поощрений к участникам учебно-воспитательного процесса



#### Выводы:

ДОКУМЕНТ ПОДПИСАН ЭЛЕКТРОННОЙ ПОДПИСЬЮ

**ОБЛАСТНОЕ ГОСУДАРСТВЕННОЕ БЮДЖЕТНОЕ ПРОФЕССИОНАЛЬНОЕ  
ОБРАЗОВАТЕЛЬНОЕ УЧРЕЖДЕНИЕ "УЛЬЯНОВСКИЙ ТЕХНИКУМ ПИТАНИЯ  
И ТОРГОВЛИ"**, Красников Андрей Анатольевич, Директор

31.03.26 16:48  
(MSK)

Сертификат 009D232A6E76BC17158BB1E9AEAC565DA6  
Действует с 15.01.25 по 10.04.26

В результате анализа анкет были получены следующие данные: 72 % студентов полностью удовлетворены материально-технической базой техникума; 65% полностью удовлетворены организацией учебно-производственного процесса; 68% полностью удовлетворены организацией воспитательного процесса, 72% психологическим климатом, 60% полностью удовлетворены системой требований, санкций и поощрений к участникам учебно-воспитательного процесса.

**Предложения по улучшению качества образовательного процесса:**

1. Активнее и шире использовать современные педагогические технологии, возможности информационно-коммуникационных технологий;
2. Улучшение материально-технической базы;
3. Оснащение учебно-производственного процесса материально-техническими средствами обучения;
4. Внедрить новые механизмы стимулирования студентов;
5. Охватить анкетированием большее количество обучающихся.

**58.4. Результаты анкетирования комфортности условий обучения в Ресурсном центре** показали: 100 % респондентов, оценивающих выше среднего комфортность условий обучения Ресурсного центра

Направления деятельности	Да	Отчасти	Не знаю	Нет
1. Материально-техническая база,%	222	3	0	0
2. Организация учебно-производственного процесса, %	220	5	0	0
3. Психологический климат,%	221	4	0	0

213 слушателей, принявших участие в опросе, полностью удовлетворены работой образовательного учреждения; 12 человек - частично; не удовлетворенных работой техникума по рассматриваемым направлениям и позициям-нет.



**58.5. Мониторинг удовлетворённости педагогического коллектива качеством условий осуществления образовательного процесса по образовательным программам СПО**

ДОКУМЕНТ ПОДПИСАН ЭЛЕКТРОННОЙ ПОДПИСЬЮ

ОБЛАСТНОЕ ГОСУДАРСТВЕННОЕ БЮДЖЕТНОЕ ПРОФЕССИОНАЛЬНОЕ  
 ОБРАЗОВАТЕЛЬНОЕ УЧРЕЖДЕНИЕ "УЛЬЯНОВСКИЙ ТЕХНИКУМ ПИТАНИЯ  
 И ТОРГОВЛИ", Красников Андрей Анатольевич, Директор

31.03.26 16:48  
 (MSK)

Сертификат 009D232A6E76BC17158BB1E9AEAC565DA6  
 Действует с 15.01.25 по 10.04.26

Мониторингом охвачено 32 сотрудника техникума

1. Удовлетворенность открытостью и доступностью информации в %

Показатели характеризующие открытость и доступность информации	Полностью удовлетворен	В основном удовлетворен	Частично удовлетворен	Полностью не удовлетворен	Затрудняюсь ответить
1. Удовлетворены ли Вы:					
- представленной на сайте техникума информацией об образовательном процессе	86,7%	13,3%	-	-	-
- представленной информацией на информационных стендах техникума	76,7%	18,6%	-	4,7%	-
- представленной информацией в социальных сетях, группах	95,2%	4,8%	-	-	-
- представленной информацией на сайте о дистанционных способах обратной связи и взаимодействии с сотрудниками техникума (указаны ли телефон, эл. почта, эл. сервисы)	87,8%	12,2%	-	-	-

2. Удовлетворенность комфортностью условий, в которых осуществляется образовательная деятельность

Показатели, характеризующие комфортность условий	Полностью удовлетворен	В основном удовлетворен	Частично удовлетворен	Полностью не удовлетворен	Затрудняюсь ответить
1. Удовлетворены ли Вы:					
- обеспечением комфортных условий в техникуме	61,9%	31,7%	6,4%	-	-
- оснащенностью образовательного процесса (компьютерной техникой)	54,4%	35,9%	9,6%	-	-
- оснащенностью образовательного процесса средствами обучения (дидактические средства, инструменты, оборудование и приборы и т.д.)	43,3%	34,4%	22,2%	-	-
- обеспечением образовательного процесса интернет ресурсами	69,3%	18,5%	8,5%	3,7%	-
- созданием условий организации труда	61,9%	30,7%	7,4%	-	-
- организацией питания	67%	23,3%	9,7%	-	-
-предоставлением возможности повышения квалификации, своего профессионального уровня (стажировка, КПК, семинары, аттестация, обучение по ДОП, мастер-классы)	73%	27%	-	-	-
- организацией мероприятий по охране труда, сохранению здоровья	69,3%	29,6%	1,1%	-	-
- наличием учебной литературы, в том числе в электронных библиотечных системах	76,7%	14,8%	8,5 %	-	-

### 3. Удовлетворенность доброжелательностью, вежливостью сотрудников техникума

Показатели, характеризующие доброжелательность и вежливость сотрудников	Полностью удовлетворен	В основном удовлетворен	Частично удовлетворен	Полностью не удовлетворен	Затрудняюсь ответить
1. Удовлетворены ли Вы доброжелательностью, вежливостью:					
- работников приемной комиссии	91,5%	8,5%	-	-	-
- работников учебной части (секретари, диспетчер, зав. отделениями)	87,8%	12,2%	-	-	-
- работников библиотеки	88,9%	11,1%	-	-	-
- работников столовой	65,6%	29,6%	4,8%	-	-
- службы безопасности (охрана, вахта)	80,4%	14,8 %	4,8 %	-	-
2. Удовлетворены ли Вы доброжелательностью, вежливостью:					
- преподавателей	65,6%	27%	7,4%	-	-
- мастеров п/о	69,3%	23,3%	7,4%	-	-
- работников воспитательной службы (психолог, соц. педагог, педагог-организатор)	87,8%	12,2%	-	-	-
- администрации техникума (директор, зам. директора)	84,1%	15,9%	-	-	-

#### 58.6. Анкетирование антикоррупционное студентов и преподавателей

По плану техникума проведена проверка антикоррупционной деятельности. В тестирование приняли участие 40 преподавателей и 601 обучающийся

Гендерный состав:



Вопросы тестирования для преподавателей:

Вопрос	Правильные ответы, %
1. Выберите наиболее общее определение понятию «профилактика коррупции».	100
2. Год утверждения Национального плана противодействия коррупции?	80
3. Кто должен знать о возникшем конфликте интересов или о возможности его возникновения, кроме работника?	96
4. В чем может состоять предотвращение или урегулирование конфликта интересов в образовательном учреждении?	68
5. Какая форма предусмотрена для уведомления работником о возникшем конфликте интересов или о возможности его возникновения?	100
6. Граждане Российской Федерации, иностранные граждане и лица	42

без гражданства за совершение коррупционных правонарушений НЕ несут:	
7. Какие из перечисленных мероприятий относятся к основным направлениям деятельности государственных органов по повышению эффективности противодействия коррупции?	84
8. Субъектами юридической ответственности за коррупционные правонарушения могут быть:	100
9. Конфликт интересов в сфере образования это:	100
10. Введение антикоррупционных стандартов является:	92
11. Непринятие лицом, являющимся стороной конфликта интересов, мер по предотвращению или урегулированию конфликта интересов является:	80
12. Противодействие коррупции в Российской Федерации основывается в том числе на следующем принципе:	100
13. К сферам повышенного коррупционного риска в деятельности образовательного учреждения относится:	100
14. Введение Кодекса служебного поведения в образовательном учреждении означает:	64
15. Выберите все верные утверждения из перечисленных:	94
16. В случае обращения к педагогическому работнику каких-либо лиц в целях склонения его к совершению коррупционных правонарушений, работник обязан уведомить об этом:	100
17. В понятие «противодействие коррупции» деятельность по минимизации и (или) ликвидации последствий коррупционных правонарушений:	100
18. К последствиям коррупции относится:	100
19. В связи с исполнением должностных обязанностей руководитель образовательного учреждения:	80
20. Коррупционный фактор – это:	98
<b>Итого по техникуму</b>	<b>88,9</b>

По результатам тестирования преподавателей было выявлено, что все 100% преподавателей знают понятие «профилактика коррупции», формы для уведомления работником о возникшем конфликте интересов или о возможности его возникновения, субъекты юридической ответственности за коррупционные правонарушения, конфликт интересов в сфере образования, на каких принципах основывается противодействие коррупции в РФ, какие мероприятия относятся к сферам повышенного коррупционного риска, Кому работник обязан сообщить, о случае обращения к педагогическому работнику каких-либо лиц в целях склонения его к совершению коррупционных правонарушений, что включается в понятие «противодействие коррупции», что относится к противодействию коррупции, и коррупционный фактор. Меньше всего верных ответов преподавателей в вопросе об ответственности иностранных граждан за совершение коррупционных правонарушений – 42%. Преподаватели достаточно осведомлены в вопросах, касающихся коррупции.

Из опроса обучающихся следует, что 91,4 % обучающихся основным источником информации о коррупции считают СМИ. 100% обучающихся считают, что с коррупцией необходимо бороться, 60% считают, что проблема коррупции очень серьезна, 40% - серьезна. 84% опрошенных обучающихся считают, что эту проблему могут решить органы власти. 96,2% обучающихся ответили, что заявят (анонимно) в органы власти, если узнаю о случаях коррупции. 67% обучающихся, считают меры по борьбе с коррупцией за последние 2 года эффективными, 11% неэффективными, 22% затруднились ответить.

Администрация и ответственный по антикоррупционной деятельности  
продолжит вести работу по данному направлению.

## **59. Доступность обратной связи получателей образовательных услуг на сайте.**

На сайте образовательной организации существует вкладка «Обращения граждан» <https://ut-pit.ru/appeals-from-citizens>, где приведены все инструкции по письменному обращению граждан в образовательную организацию и даны все формы заявлений.

Кроме этого, на сайте образовательной организации размещен баннер «Есть предложения по организации учебного процесса или знаете, как сделать школу лучше?», где можно написать электронное обращение через ГОСУСЛУГИ.

Среднемесячное посещение сайта составляет 1100 человек.

### ***В ходе самообследования деятельности техникума было отмечено:***

1. Организационно-правовое обеспечение образовательной деятельности, в Областном государственном бюджетном профессиональном образовательном учреждении «Ульяновский техникум питания и торговли» соответствует государственным требованиям (ФЗ № 273 «Об образовании в Российской Федерации», ФГОС СПО и др. нормативным и правовым документам)

2. Система управления в Областном государственном бюджетном профессиональном образовательном учреждении «Ульяновский техникум питания и торговли» соответствует действующему законодательству РФ и Уставу техникума. Организационная структура соответствует штатному расписанию и нормам обучаемых.

3. Кадровая обеспеченность в Областном государственном бюджетном профессиональном образовательном учреждении «Ульяновский техникум питания и торговли» соответствует государственным требованиям. (ФЗ № 273 «Об Образовании в Российской Федерации», ФГОС СПО и др. нормативным и правовым документам)

4. Содержание подготовки, уровень и направленность ОПОП по ППКРС и ППССЗ, полнота их реализации, структура в ОГБПОУ «Ульяновский техникум питания и торговли» соответствует государственным требованиям. (ФЗ № 273 «Об Образовании в Российской Федерации», ФГОС СПО и др. нормативным и правовым документам)

5. Уровень и качество подготовки выпускников и обучающихся соответствует государственным требованиям. (ФЗ № 273 «Об Образовании в Российской Федерации», ФГОС СПО и др. нормативным и правовым документам)

6. Материально-техническая и информационная оснащенность образовательной деятельности в ОГБПОУ «Ульяновский техникум питания и торговли» соответствует государственным требованиям. (ФЗ № 273 «Об Образовании в Российской Федерации», ФГОС СПО и др. нормативным и правовым документам)

7. Организация безопасного пребывания участников образовательного процесса, медико-социальные условия пребывания студентов и обучающихся в Областном государственном бюджетном профессиональном образовательном учреждении «Ульяновский техникум питания и торговли» соответствует государственным требованиям. (ФЗ № 273 «Об Образовании в Российской Федерации», ФГОС СПО и др. нормативным и правовым документам)

8. Исполнение программ воспитания, социальной адаптации и интеграции в общество в Областном государственном бюджетном профессиональном образовательном учреждении «Ульяновский техникум питания и торговли» соответствует государственным требованиям. (ФЗ № 273 «Об Образовании в Российской Федерации», ФГОС СПО и др. нормативным и правовым документам)

**Результаты проведенного самообследования техникума по всем направлениям деятельности показали, что содержание, уровень и качество**

**подготовки выпускников, условия ведения образовательного процесса соответствуют требованиям федеральных государственных образовательных стандартов среднего профессионального образования.**

**С целью совершенствования качества образовательного процесса в техникуме планируется:**

1. Развивать и укреплять статус и имидж техникума, обеспечив условия для обновления моделей подготовки кадров, в соответствии с приоритетными направлениями государственной и региональной политики в сфере устранения кадровых, в том числе квалификационных дефицитов экономики Ульяновской области, посредством обновления инфраструктуры, структуры, результатов и содержания образовательной деятельности.
2. Создать кластер среднего профессионального образования отрасли «Туризм и сфера услуг».
3. Осуществлять профессиональную подготовку конкурентоспособных рабочих и специалистов по востребованным в регионе профессиям, специальностям.
4. Формировать инфраструктуру техникума, осуществлять гибкую настройку МТБ под условия предприятий – партнеров.
5. Формировать эластичные образовательные программы каждой конкретной профессии и специальности под запросы предприятий работодателей.
6. Внедрять гибридное (интегративное) обучение по профессиям и специальностям через механизм взаимодействия с отраслевыми партнерами для бесшовного вхождения в сферу сервиса.
7. Повышать уровень профессиональной компетентности педагогов. Поддерживать эффективный состав управленческой команды.
8. Осуществлять взаимодействие с общеобразовательными организациями по созданию условий для профессиональной самоидентификации учащихся.
9. Создавать условия для воспитания гармонично развитой, патриотичной и социально ответственной личности на основе традиционных российских духовно-нравственных и культурно-исторических ценностей.

*Директор техникума*

*А.А. Красников*

ДОКУМЕНТ ПОДПИСАН ЭЛЕКТРОННОЙ ПОДПИСЬЮ

**ОБЛАСТНОЕ ГОСУДАРСТВЕННОЕ БЮДЖЕТНОЕ ПРОФЕССИОНАЛЬНОЕ  
ОБРАЗОВАТЕЛЬНОЕ УЧРЕЖДЕНИЕ "УЛЬЯНОВСКИЙ ТЕХНИКУМ ПИТАНИЯ  
И ТОРГОВЛИ"**, Красников Андрей Анатольевич, Директор

**31.03.26** 16:48  
(MSK)

Сертификат 009D232A6E76BC17158BB1E9AEAC565DA6  
Действует с 15.01.25 по 10.04.26