

Результаты стартовой диагностики в ОГБПОУ «Ульяновский техникум питания и торговли» за 2020 год

Цель входного контроля – выявление уровня подготовки первокурсников по общеобразовательным дисциплинам

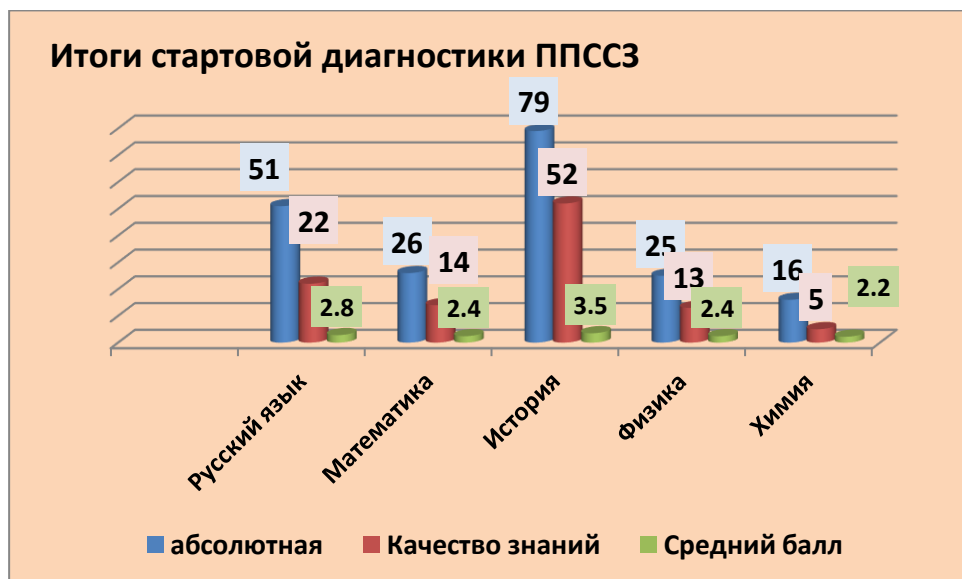
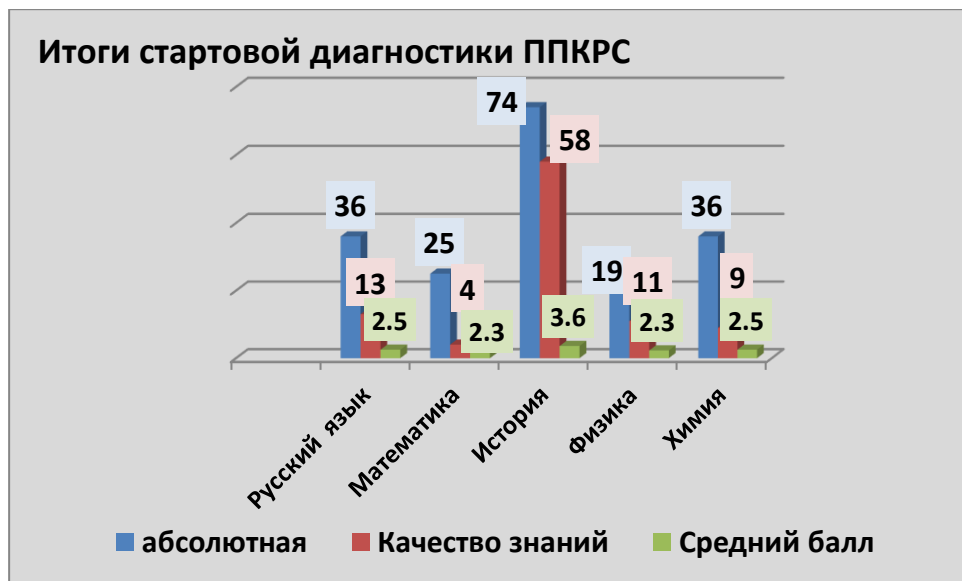
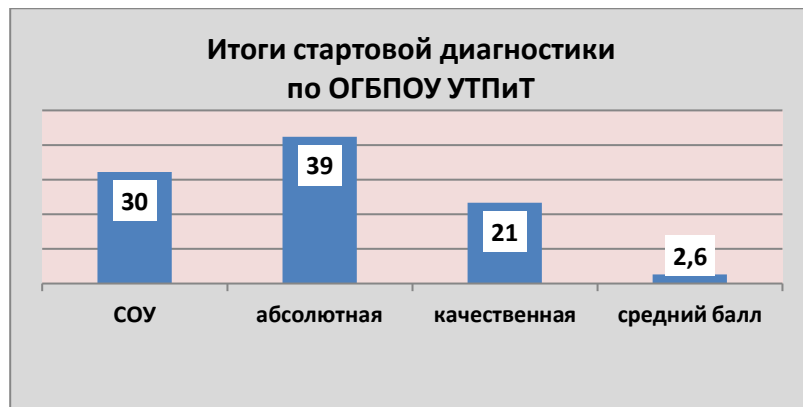
Задачи:

- своевременно выявить недостаточный уровень подготовки первокурсников по общеобразовательным дисциплинам;
- принять меры по выравниванию уровня знаний первокурсников;
- выявить средний и высокий уровень подготовки первокурсников по общеобразовательным дисциплинам и не допустить снижения интереса у обучающихся.

Итоги стартовой диагностики в ОГБПОУ «Ульяновский техникум питания и торговли» 2020 -2021 учебный год

№ группы	Профессия, специальность, шифр	Предметная область или блок дисциплин	Количество учащихся		Успеваемость в %	Качество знаний (4 и 5) в %	Средний коэффиц усвоения	Средний балл
			по списку	выполнили				
1	2	3	4	5	6	7	8	9
К-1	43.01.09 Повар кондитер	Русск. язык	25	20	40	20	28,4	2,6
		Математика	25	17	35,3	5,9	23,4	2,4
		История	25	21	57,1	47,6	45	3,2
		Физика	25	16	12,5	0	16,8	2,1
		Химия	25	25	20	0	18,4	2,2
		Итого по группе	125	99 (79%)	33	14,7	26,4	2,5
К-2	43.01.09 Повар кондитер	Русск. язык	25	21	38,1	9,5	25	2,5
		Математика	25	20	25	0	19,5	2,3
		История	25	17	70,6	41,2	51,6	3,4
		Физика	25	21	33,3	33,3	30,7	2,7
		Химия	25	20	40	15	28,8	2,6
		Итого по группе	125	99 (79%)	41,4	19,8	31,1	2,7
К-3	43.01.09 Повар кондитер	Русск. язык	25	22	31,8	9,1	23,5	2,4
		Математика	25	20	15	5	18,7	2,2
		История	25	20	95	85	74,9	4,3
		Физика	25	19	10,5	0	16,3	2,1
		Химия	25	23	47,8	13,0	28,2	2,6
		Итого по группе	125	104(83%)	40	22,4	32,3	2,7
ИТОГО ПКРС 2020			375	302 (81%)	38,1	19	29,9	2,6
В т.ч.		Русск. язык	75	63	36	13	26	2,5
		Математика	75	57	25	4	21	2,3
		История	75	58	74	58	57	3,6
		Физика	75	56	19	11	21	2,3
		Химия	75	68	36	9	25	2,5

Пд-1	43.02.15 Поварское и кондитерское дело	Русск. язык	25	23	56,5	17,4	31,3	2,7
		Математика	25	22	40	13,6	26,8	2,5
		История	25	23	100	69,6	68	4,0
		Физика	25	22	45,5	40,9	40,4	3,0
		Химия	25	24	12,5	4,2	17,9	2,2
		Итого по группе	125	114 (91%)	51	29	37	2,9
Пд-2	43.02.15 Поварское и кондитерское дело	Русск. язык	25	21	33,3	4,8	22,7	2,4
		Математика	25	22	0	0	14	2,0
		История	25	20	100	50	59	3,8
		Физика	25	21	19	9,5	20,9	2,3
		Химия	25	21	19	4,8	19,5	2,2
		Итого по группе	125	105 (84%)	34	14	27	2,5
М-1		Русск. язык	25	24	41	26	20,3	2,7
		Математика	25	26	26,9	15,4	28,4	2,5
		История	25	24	76,2	47,6	54,4	3,5
		Физика	25	24	8,3	4,2	18,5	2,2
		Химия	25	23	21,7	0	18,8	2,2
		Итого по группе	125	121 (97%)	35	19	28	2,6
ОП.1	43.02.15 Поварское и кондитерское дело, 38.02.05 Товароведение и экспертиза качества потребительских товаров	Русск. язык	28	19	36,8	10,5	25,1	2,5
		Математика	28	20	15	15	21,5	2,3
		История	28	18	83,3	38,9	51,2	3,4
		Физика	28	25	8	0	15,8	2,1
		Химия	28	27	18,5	7,4	20,1	2,3
		Итого по группе	140	109 (78%)	32	14	27	2,5
Тв-1	38.02.05 Товароведени е и экспертиза качества потребительск их товаров	Русск. язык	25	23	69	39	31	3,1
		Математика	25	17	58,8	22,5	35,6	2,9
		История	25	18	50	50	39	3,0
		Физика	25	21	19	14,3	25,6	2,4
		Химия	25	23	17,4	8,7	20,3	2,3
		Итого по группе	125	102 (82%)	43	27	30	2,7
Тв-2	38.02.05 Товароведени е и экспертиза качества потребительск их товаров	Русск. язык	25	21	68	36	40	3,1
		Математика	25	21	14,3	14,3	21,1	2,3
		История	25	19	63	58	48	3,3
		Физика	25	20	50	10	27,8	2,6
		Химия	25	24	8,3	4,2	17	2,1
		Итого по группе	125	105 (84%)	41	25	31	2,7
ИТОГО ППСЗ 2020			765	656 (86%)	39	21	30	2,7
В т.ч.		Русский язык	153	131	51	22	28	2,8
		Математика	153	128	26	14	25	2,4
		История	153	122	79	52	53	3,5
		Физика	153	112	25	13	25	2,4
		Химия	153	142	16	5	18,9	2,2
ВСЕГО ПО ОГБПОУ УТПиТ			1140	958 84%	39	21	30	2,6



При анализе было выявлено:

1. Уровень знаний по среднему баллу, полученному студентами, обучающимися по ППКРС, находится в пределах:

<i>Предмет</i>	<i>Минимальный показатель</i>	<i>Максимальный показатель</i>
Русск. язык	2,4 в группах К-3	2,6
Математика	2,2 в группе К-3	2,4
История	3,2 в группе К-1	4,3
Физика	2,1 в группе К-1, К-3	2,7
Химия	2,2 в группе К-1	2,6

Из трех групп выделяются результаты группы К-3, где контролем охвачено 83% обучающихся, абсолютная успеваемость в группе составила 40 %, качественная – 22,4%, средний балл 2,7.

Самый низкий уровень подготовки по тестируемым дисциплинам показала группа К-1, абсолютная успеваемость составила 33 %, средний балл по всем дисциплинам составил 2,5.

2. Уровень знаний по среднему баллу, полученному студентами, обучающимися по ППССЗ, находится в пределах:

<i>Предмет</i>	<i>Минимальный показатель</i>	<i>Максимальный показатель</i>
Русск. язык	2,7 в группе Пд-2	3,1
Математика	2,0 в группе Пд-2	2,9
История	3,0 в группе Тв-1	4,0
Физика	2,1 в группе Оп-1	3,0
Химия	2,1 в группе Тв-2	2,2

Наилучшие результаты показала группа Пд-1, где охват входного контроля составил 91%, абсолютная успеваемость в группе составила 51 %, качественная – 29%, средний балл 2,9.

Наиболее слабый уровень подготовки по тестируемым дисциплинам показала группа ОП-1, где охвачено контролем 78%, абсолютная успеваемость в группе составила 32 %, качественная 14, средний балл по всем дисциплинам составил 2,5.

3. В целом по всем тестируемым наилучшие результаты показаны по дисциплине история (ППКРС абсолютная успеваемость 74, качественная 58%, средний балл 3,6; ППССЗ абсолютная успеваемость 79%, , качественная успеваемость – 52%, средний балл 3,5), худший результат выявлен по дисциплине математика - ППКРС абсолютная успеваемость 25, качественная успеваемость 4%, средний балл 2,3; по дисциплине химия - ППССЗ абсолютная успеваемость – 16%, качественная успеваемость – 5%, средний балл 2,2).

4. По сравнению с прошлыми годами результаты входного контроля оказались ниже

Уровень подготовки	Сроки проведения входного контроля	Количество учащихся	Успеваемость в %	Кач-во знаний (4 и 5)	Средний балл
		Охвачено контролем, %		в %	
1	2	3	4	5	6
ИТОГО ППКРС	2020	81	38,1	19	2,6
	2019	84	43,5	23,5	2,7
	2018	77	49,6	25,0	2,7
ИТОГО ППССЗ	2020	86	39	21	2,7
	2019	85	41,6	23,2	2,7
	2018	86	42,6	21,6	2,7

